

PODER LEGISLATIVO



PROVINCIA DE TIERRA DEL FUEGO,
ANTÁRTIDA E ISLAS DEL ATLÁNTICO SUR
REPÚBLICA ARGENTINA

COMUNICACIONES OFICIALES

Nº: 070

PERIODO LEGISLATIVO: 2020

Extracto:

OBRA SOCIAL PROVINCIA DE TIERRA DEL FUEGO NOTA Nº 378/20 ADJUNTANDO PLANILLAS DISPUESTO POR EL ARTÍCULO 35 DE LA LEY PROVINCIAL Nº 1191, EN RELACIÓN A LA EJECUCIÓN PRESUPUESTARIA EJERCICIO 2020

Entró en la Sesión de:

Girado a la Comisión Nº:


Orden del día Nº:



Provincia de Tierra del Fuego, Antártida
e Islas del Atlántico Sur

Provincia de Tierra del Fuego A.e I.A.S. Poder Legislativo Presidencia		
REGISTRO Nº 1449	27 OCT. 2020	11:05
FIRMA		folios

Del: LOCKLEY DOWLING
Jefe Departamento
Coordinación Administrativa
Dirección Despacho Presidencia
PODER LEGISLATIVO



"2020 - AÑO DEL GENERAL MANUEL BELGRANO"

PODER LEGISLATIVO SECRETARÍA LEGISLATIVA
28 OCT 2020
MESA DE ENTRADA
Nº 40 Hs. 13:00 FIRMA

Nota Nº 378 2020.-
Letra: PRESIDENCIA.-

Ushuaia, 22 de octubre de 2020.-

SRA. PRESIDENTE

Tengo el agrado de dirigirme a Ud. en mi carácter de Presidente de la Obra Social de la Provincia de Tierra del Fuego, a efectos de remitir la documentación correspondiente a la información económica financiera de la OSPTF del tercer trimestre del ejercicio 2020, dando cumplimiento al artículo 35 de la Ley Provincial Nº 1191.

Cabe destacar que las planillas pertinentes se encuentran debidamente cargadas en el portal web "COMPROMISO FISCAL Y TRANSPARENCIA DE LA GESTIÓN FINANCIERA - Ley Provincial Nº 487", firmado digitalmente por quien suscribe y la Directora General Contable, C.P. Natalia ARAMBURU, en virtud de lo establecido en la Resolución Ministerio de Economía Nº 300/2017.

Sin otro particular, saludo a Ud. atentamente.

Mónica S HRUBÝ
PRESIDENTA OSPTF

PASE A SECRETARIA
LEGISLATIVA

Mónica Susana URQUIZA
Vicegobernadora
Presidente del Poder Legislativo

Sra. Presidente de la Legislatura de
la Provincia de Tierra del Fuego
MÓNICA SUSANA URQUIZA
S / D.



Provincia de Tierra del Fuego,
Antártida e Islas del Atlántico Sur
República Argentina

PROVINCIA DE TIERRA DEL FUEGO

ESQUEMA AHORRO - INVERSION - FINANCIAMIENTO

ORGANISMO: Obra Social TDF
ETAPA: Crédito Vigente
MES 9 DE 2020
TRIMESTRE 3

En Pesos

COD	CONCEPTO	IMPORTE
10000000	I. INGRESOS CORRIENTES	2.393.318.927,32
10100000	TRIBUTARIOS	0,00
10104000	CONTRIBUCIONES A LA SEGURIDAD SOCIAL	2.315.912.732,74
10104010	Aportes y Retenciones que perciben Org. de Prev. y Asist. Soc.	2.315.912.732,74
10200000	NO TRIBUTARIOS	566.914,31
10202000	Otros No Tributarios	566.914,31
10300000	VENTA DE BS. Y SERV. DE LA ADMIN. PUBLICA/ ING. OPERACION	76.801.483,41
10313000	Otros	76.801.483,41
10400000	RENTAS DE LA PROPIEDAD	37.796,86
10401000	Intereses por Préstamos	37.796,86
10500000	TRANSFERENCIAS CORRIENTES	0,00
10502000	del Sector Público Nacional	0,00
10502030	de Instituciones Descentralizadas Nacionales	0,00
20000000	II. GASTOS CORRIENTES	3.004.944.450,32
20100000	GASTOS DE CONSUMO	2.932.958.191,32
20101000	Personal	321.835.011,94
20102000	Bienes de Consumo	834.149.298,62
20103000	Servicios	1.776.973.880,76
20200000	RENTAS DE LA PROPIEDAD	0,00
20300000	PRESTACIONES DE LA SEGURIDAD SOCIAL	0,00
20400000	TRANSFERENCIAS CORRIENTES	71.986.259,00
20401000	Al Sector Privado	0,00
20401080	Otros	0,00
20402000	Al Sector Público	71.986.259,00
20402040	Otros	71.986.259,00
30000000	III. RESULTADO ECONOMICO (I-II)	-611.625.523,00
40000000	IV. INGRESOS DE CAPITAL	0,00
40100000	RECURSOS PROPIOS DE CAPITAL	0,00
40200000	TRANSFERENCIAS DE CAPITAL	0,00
40202000	del Sector Público Nacional	0,00
40202020	de Instituciones Descentralizadas Nacionales	0,00
40203000	del Sector Público Provincial	0,00
40300000	DISMINUCIÓN DE LA INVERSION FINANCIERA	0,00
50000000	V. GASTOS DE CAPITAL	5.775.435,48
50100000	INVERSION REAL DIRECTA	5.775.435,48
50101000	Maquinaria y Equipo	4.946.132,45
50102000	Construcciones	0,00
50102020	Con Recursos Afectados	0,00
50104000	Otros	829.303,03
50200000	TRANSFERENCIAS DE CAPITAL	0,00
50201000	Al Sector Privado	0,00
50201020	a Empresas	0,00
50202000	Al Sector Público	0,00
50202010	Municipios	0,00

Fecha de Impresión: 22/10/20 08:32:04

REINO, MILAGRO

Mariana S. HRIBZY
PRESIDENTA O.S.P.T.F.

Página 1

C.P. Natalia Aramburu
Dirección Gral. Contable
O.S.P.T.F.



Provincia de Tierra del Fuego,
Antártida e Islas del Atlántico Sur
República Argentina

PROVINCIA DE TIERRA DEL FUEGO

ESQUEMA AHORRO - INVERSION - FINANCIAMIENTO


ORGANISMO: Obra Social TDF
ETAPA: Crédito Vigente
MES 9 DE 2020
TRIMESTRE 3

En Pesos

COD	CONCEPTO	IMPORTE
503000000	INVERSION FINANCIERA	0,00
600000000	VI. INGRESOS TOTALES (I+IV)	2.393.318.927,32
700000000	VII. GASTOS TOTALES (II+V)	3.010.719.885,80
800000000	VIII. GASTOS PRIMARIOS (VII-Rentas de la Propiedad)	3.010.719.885,80
900000000	IX. RESULTADO FINANCIERO PREVIO A EROG. FIGUR.(VI-VII)	-617.400.958,48
1000000000	X. CONTRIBUCIONES FIGURATIVAS	0,00
1100000000	XI. GASTOS FIGURATIVOS	0,00
1101000000	Gastos Figurativos de la Adm. Prov. p/ transacciones corrientes	0,00
1101020000	Contribuciones a Instituciones Descentralizadas	0,00
1101030000	Contribuciones a Inst. de la Seguridad Social	0,00
1102000000	Gastos Figurativos de la Adm. Prov.p/ transacciones de capital	0,00
1102020000	Contribuciones a Instituciones Descentralizadas	0,00
1102030000	Contribuciones a Inst. de la Seguridad Social	0,00
1200000000	XII. RESULTADO PRIMARIO (VI-VIII)	-617.400.958,48
1300000000	XIII. RESULTADO FINANCIERO (IX+X-XI)	-617.400.958,48
1400000000	XIV. FUENTES FINANCIERAS	625.510.470,91
1401000000	DISMINUCION DE LA INVERSION FINANCIERA	625.510.470,91
1401020000	Disminución de Inversiones Fcras. Temporarias	1.551.542,28
1401040000	Disminución de Otros Activos Financieros	623.958.928,63
1402000000	ENDEUDAMIENTO PUBLICO E INCREMENTO DE OTROS PASIVOS	0,00
1402050000	Incremento de Otros Pasivos / Inc. del Patrimonio	0,00
1500000000	XV. APLICACIONES FINANCIERAS	8.109.512,43
1501000000	INVERSION FINANCIERA	1.602.552,83
1501050000	Incremento de Otros Activos Financieros	1.602.552,83
1502000000	AMORTIZACION DE DEUDA Y DISMINUCION DE OTROS PASIVOS	0,00
1502050000	Disminución de Otros Pasivos	0,00
1503000000	GASTOS FIGURATIVOS PARA APLICACIONES FINANCIERAS	6.506.959,60
1503020000	Contribuciones a Instituciones Descentralizadas	0,00
1503030000	Contribuciones a Inst. de la Seguridad Social	6.506.959,60
1600000000	OTROS CONCEPTOS NO INFORMADOS	0,00

Mercedes S. MURIEL
PRESIDENTA COPTF

C.F. Natalia Aramburo
Dirección Gral. Contable
D.S.P.T.F.



PROVINCIA DE TIERRA DEL FUEGO

ESQUEMA AHORRO - INVERSION - FINANCIAMIENTO

Provincia de Tierra del Fuego,
Antártida e Islas del Atlántico Sur
República Argentina

ORGANISMO: Obra Social TDF
ETAPA: Devengado
MES 9 DE 2020
TRIMESTRE 3


En Pesos

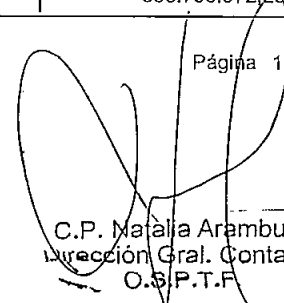
COD	CONCEPTO	IMPORTE
100000000	I. INGRESOS CORRIENTES	1.740.620.360,24
101000000	TRIBUTARIOS	0,00
101040000	CONTRIBUCIONES A LA SEGURIDAD SOCIAL	1.717.207.773,54
101040100	Aportes y Retenciones que perciben Org. de Prev. y Asist. Soc.	1.717.207.773,54
102000000	NO TRIBUTARIOS	54.190,53
102020000	Otros No Tributarios	54.190,53
103000000	VENTA DE BS. Y SERV. DE LA ADMIN. PUBLICA/ ING. OPERACION	23.298.419,86
103120000	Farmacia del Ipauss	23.298.419,86
104000000	RENTAS DE LA PROPIEDAD	59.976,31
104010000	Intereses por Préstamos	59.976,31
104030000	Intereses por Depósito	0,00
105000000	TRANSFERENCIAS CORRIENTES	0,00
200000000	II. GASTOS CORRIENTES	1.699.320.777,72
201000000	GASTOS DE CONSUMO	1.662.500.866,97
201010000	Personal	202.550.740,96
201020000	Bienes de Consumo	389.995.383,15
201030000	Servicios	1.069.954.742,86
202000000	RENTAS DE LA PROPIEDAD	0,00
203000000	PRESTACIONES DE LA SEGURIDAD SOCIAL	0,00
204000000	TRANSFERENCIAS CORRIENTES	36.819.910,75
204010000	Al Sector Privado	0,00
204010100	Ayudas Sociales a personas	0,00
204020000	Al Sector Público	36.819.910,75
204020400	Otros	36.819.910,75
300000000	III. RESULTADO ECONOMICO (I-II)	41.299.582,52
400000000	IV. INGRESOS DE CAPITAL	0,00
401000000	RECURSOS PROPIOS DE CAPITAL	0,00
402000000	TRANSFERENCIAS DE CAPITAL	0,00
403000000	DISMINUCIÓN DE LA INVERSION FINANCIERA	0,00
500000000	V. GASTOS DE CAPITAL	579.577,64
501000000	INVERSION REAL DIRECTA	579.577,64
501010000	Maquinaria y Equipo	579.577,64
501040000	Otros	0,00
502000000	TRANSFERENCIAS DE CAPITAL	0,00
503000000	INVERSION FINANCIERA	0,00
600000000	VI. INGRESOS TOTALES (I+IV)	1.740.620.360,24
700000000	VII. GASTOS TOTALES (II+V)	1.699.900.355,36
800000000	VIII. GASTOS PRIMARIOS (VII-Rentas de la Propiedad)	1.699.900.355,36
900000000	IX. RESULTADO FINANCIERO PREVIO A EROG. FIGUR.(VI-VII)	40.720.004,88
1000000000	X. CONTRIBUCIONES FIGURATIVAS	0,00
1100000000	XI. GASTOS FIGURATIVOS	0,00
1200000000	XII. RESULTADO PRIMARIO (VI-VIII)	40.720.004,88
1300000000	XIII. RESULTADO FINANCIERO (IX+X-XI)	40.720.004,88
1400000000	XIV. FUENTES FINANCIERAS	568.766.572,29

Fecha de Impresión: 22/10/20 08:40:47

REINO, MILAGRO

Página 1


Mercedes S. ARRIBE
PRESIDENTA OCPTF


C.P. Natalia Aramburu
Dirección Gral. Contable
O.S.P.T.F.



Provincia de Tierra del Fuego,
Antártida e Islas del Atlántico Sur
República Argentina

PROVINCIA DE TIERRA DEL FUEGO

ESQUEMA AHORRO - INVERSION - FINANCIAMIENTO

ORGANISMO: Obra Social TDF
ETAPA: Devengado
MES 9 DE 2020
TRIMESTRE 3

En Pesos

COD	CONCEPTO	IMPORTE
140100000	DISMINUCION DE LA INVERSION FINANCIERA	439.863.989,57
140101000	Disminución de Disponibilidades	0,00
140103000	Disminución de Adelantos a Prov. y Cont.	3.939.459,46
140104000	Disminución de Otros Activos Financieros	435.924.530,11
140200000	ENDEUDAMIENTO PUBLICO E INCREMENTO DE OTROS PASIVOS	128.902.582,72
140204000	Incremento de la Deuda Flotante	122.286.343,67
140205000	Incremento de Otros Pasivos / Inc. del Patrimonio	6.616.239,05
150000000	XV. APLICACIONES FINANCIERAS	609.486.577,17
150100000	INVERSION FINANCIERA	249.190.518,65
150101000	Incremento de Disponibilidades	169.882.245,56
150102000	Incremento de Inversiones Fcras. Temporarias	0,00
150105000	Incremento de Otros Activos Financieros	79.308.273,09
150200000	AMORTIZACION DE DEUDA Y DISMINUCION DE OTROS PASIVOS	360.296.058,52
150204000	Disminución de la Deuda Flotante	351.686.746,65
150205000	Disminución de Otros Pasivos	8.609.311,87
150300000	GASTOS FIGURATIVOS PARA APLICACIONES FINANCIERAS	0,00
160000000	OTROS CONCEPTOS NO INFORMADOS	0,00

OBSERVACIONES

Número: 1 Usuario: MMREINO Fecha: 15/10/20 15:08

Haberes del Período Septiembre se han devengado en Período Octubre 2020.

Milagros H. REY
PRESIDENTA O.P.T.F.

C.P. Natalia Aramburu
Dirección Gral. Contable
O.S.P.T.F.



Provincia de Tierra del Fuego,
Antártida e Islas del Atlántico Sur
República Argentina

PROVINCIA DE TIERRA DEL FUEGO

ESQUEMA AHORRO - INVERSION - FINANCIAMIENTO

ORGANISMO: Obra Social TDF
ETAPA: Pagado de Ejercicios Anteriores
MES 9 DE 2020
TRIMESTRE 3

En Pesos

COD	CONCEPTO	IMPORTE
10000000	I. INGRESOS CORRIENTES	0,00
10100000	TRIBUTARIOS	0,00
10104000	CONTRIBUCIONES A LA SEGURIDAD SOCIAL	0,00
10200000	NO TRIBUTARIOS	0,00
10300000	VENTA DE BS. Y SERV. DE LA ADMIN. PUBLICA/ ING. OPERACION	0,00
10400000	RENTAS DE LA PROPIEDAD	0,00
10500000	TRANSFERENCIAS CORRIENTES	0,00
20000000	II. GASTOS CORRIENTES	349.105.423,71
20100000	GASTOS DE CONSUMO	348.249.227,89
20101000	Personal	18.160.818,94
20102000	Bienes de Consumo	92.465.640,37
20103000	Servicios	237.622.768,58
20200000	RENTAS DE LA PROPIEDAD	0,00
20300000	PRESTACIONES DE LA SEGURIDAD SOCIAL	0,00
20400000	TRANSFERENCIAS CORRIENTES	856.195,82
20401000	Al Sector Privado	0,00
20401010	Ayudas Sociales a personas	0,00
20402000	Al Sector Público	856.195,82
20402040	Otros	856.195,82
30000000	III. RESULTADO ECONOMICO (I-II)	-349.105.423,71
40000000	IV. INGRESOS DE CAPITAL	0,00
40100000	RECURSOS PROPIOS DE CAPITAL	0,00
40200000	TRANSFERENCIAS DE CAPITAL	0,00
40300000	DISMINUCIÓN DE LA INVERSION FINANCIERA	0,00
50000000	V. GASTOS DE CAPITAL	224.820,00
50100000	INVERSION REAL DIRECTA	224.820,00
50101000	Maquinaria y Equipo	224.820,00
50200000	TRANSFERENCIAS DE CAPITAL	0,00
50202010	Municipios	0,00
50300000	INVERSION FINANCIERA	0,00
60000000	VI. INGRESOS TOTALES (I+IV)	0,00
70000000	VII. GASTOS TOTALES (II+V)	349.330.243,71
80000000	VIII. GASTOS PRIMARIOS (VII-Rentas de la Propiedad)	349.330.243,71
90000000	IX. RESULTADO FINANCIERO PREVIO A EROG. FIGUR.(VI-VII)	-349.330.243,71
100000000	X. CONTRIBUCIONES FIGURATIVAS	0,00
110000000	XI. GASTOS FIGURATIVOS	0,00
120000000	XII. RESULTADO PRIMARIO (VI-VIII)	-349.330.243,71
130000000	XIII. RESULTADO FINANCIERO (IX+X-XI)	-349.330.243,71
140000000	XIV. FUENTES FINANCIERAS	0,00
140100000	DISMINUCION DE LA INVERSION FINANCIERA	0,00
140200000	ENDEUDAMIENTO PUBLICO E INCREMENTO DE OTROS PASIVOS	0,00
150000000	XV. APLICACIONES FINANCIERAS	2.356.502,94
150100000	INVERSION FINANCIERA	2.356.502,94
150105000	Incremento de Otros Activos Financieros	2.356.502,94

Mercedes PRIBY
PRESIDENTA OCUPTE

C.P. Natalia Aramburu
Dirección Gral. Contable
O.S.P.T.F.



Provincia de Tierra del Fuego,
Antártida e Islas del Atlántico Sur
República Argentina

PROVINCIA DE TIERRA DEL FUEGO

ESQUEMA AHORRO - INVERSION - FINANCIAMIENTO

ORGANISMO: Obra Social TDF
ETAPA: Pagado de Ejercicios Anteriores
MES 9 DE 2020
TRIMESTRE 3

En Pesos

COD	CONCEPTO	IMPORTE
1502000000	AMORTIZACION DE DEUDA Y DISMINUCION DE OTROS PASIVOS	0,00
1503000000	GASTOS FIGURATIVOS PARA APLICACIONES FINANCIERAS	0,00
1600000000	OTROS CONCEPTOS NO INFORMADOS	-351.686.746,65

Mariana S. Arias
PRESIDENTA OCMIF

G.P. Natalia Aramburu
Dirección Gral. Contable
O.S.P.T.F.



Provincia de Tierra del Fuego,
Antártida e Islas del Atlántico Sur
República Argentina

PROVINCIA DE TIERRA DEL FUEGO

ESQUEMA AHORRO - INVERSION - FINANCIAMIENTO

ORGANISMO: Obra Social TDF

ETAPA: Pagado

MES 9 DE 2020

TRIMESTRE 3

En Pesos

COD	CONCEPTO	IMPORTE
100000000	I. INGRESOS CORRIENTES	1.740.620.360,24
101000000	TRIBUTARIOS	0,00
101040000	CONTRIBUCIONES A LA SEGURIDAD SOCIAL	1.717.207.773,54
101040100	Aportes y Retenciones que perciben Org. de Prev. y Asist. Soc.	1.717.207.773,54
102000000	NO TRIBUTARIOS	54.190,53
102020000	Otros No Tributarios	54.190,53
103000000	VENTA DE BS. Y SERV. DE LA ADMIN. PUBLICA/ ING. OPERACION	23.298.419,86
103120000	Farmacia del Ipauss	23.298.419,86
104000000	RENTAS DE LA PROPIEDAD	59.976,31
104010000	Intereses por Préstamos	59.976,31
104030000	Intereses por Depósito	0,00
105000000	TRANSFERENCIAS CORRIENTES	0,00
200000000	II. GASTOS CORRIENTES	1.577.475.276,31
201000000	GASTOS DE CONSUMO	1.541.449.046,62
201010000	Personal	202.550.740,96
201020000	Bienes de Consumo	373.299.135,36
201030000	Servicios	965.599.170,30
202000000	RENTAS DE LA PROPIEDAD	0,00
203000000	PRESTACIONES DE LA SEGURIDAD SOCIAL	0,00
204000000	TRANSFERENCIAS CORRIENTES	36.026.229,69
204010000	Al Sector Privado	0,00
204010100	Ayudas Sociales a personas	0,00
204010800	Otros	0,00
204020000	Al Sector Público	36.026.229,69
204020100	Municipios	0,00
204020400	Otros	36.026.229,69
300000000	III. RESULTADO ECONOMICO (I-II)	163.145.083,93
400000000	IV. INGRESOS DE CAPITAL	0,00
401000000	RECURSOS PROPIOS DE CAPITAL	0,00
402000000	TRANSFERENCIAS DE CAPITAL	0,00
403000000	DISMINUCIÓN DE LA INVERSION FINANCIERA	0,00
403020000	Recupero de Prestamos de Corto Plazo	0,00
403030000	Recupero de Prestamos de Largo Plazo	0,00
500000000	V. GASTOS DE CAPITAL	377.148,64
501000000	INVERSION REAL DIRECTA	377.148,64
501010000	Maquinaria y Equipo	377.148,64
501040000	Otros	0,00
502000000	TRANSFERENCIAS DE CAPITAL	0,00
503000000	INVERSION FINANCIERA	0,00
600000000	VI. INGRESOS TOTALES (I+IV)	1.740.620.360,24
700000000	VII. GASTOS TOTALES (II+V)	1.577.852.424,95
800000000	VIII. GASTOS PRIMARIOS (VII-Rentas de la Propiedad)	1.577.852.424,95
900000000	IX. RESULTADO FINANCIERO PREVIO A EROG. FIGUR.(VI-VII)	162.767.935,29
1000000000	X. CONTRIBUCIONES FIGURATIVAS	0,00

Fecha de Impresión: 22/10/20 08:43:50

REINO, MILAGRO

Página 1

Mercedes H. ...
PRESIDENTA OUIPIF

C.P. Natalia Aramburu
Direccion Gral. Contable
C.S.P.T.F.



Provincia de Tierra del Fuego,
Antártida e Islas del Atlántico Sur
República Argentina

PROVINCIA DE TIERRA DEL FUEGO

ESQUEMA AHORRO - INVERSION - FINANCIAMIENTO

ORGANISMO: Obra Social TDF
ETAPA: Pagado
MES 9 DE 2020
TRIMESTRE 3

En Pesos

COD	CONCEPTO	IMPORTE
110000000	XI. GASTOS FIGURATIVOS	0,00
120000000	XII. RESULTADO PRIMARIO (VI-VIII)	162.767.935,29
130000000	XIII. RESULTADO FINANCIERO (IX+X-XI)	162.767.935,29
140000000	XIV. FUENTES FINANCIERAS	446.480.228,62
140100000	DISMINUCION DE LA INVERSION FINANCIERA	439.863.989,57
140101000	Disminución de Disponibilidades	0,00
140103000	Disminución de Adelantos a Prov. y Conti.	3.939.459,46
140104000	Disminución de Otros Activos Financieros	435.924.530,11
140200000	ENDEUDAMIENTO PUBLICO E INCREMENTO DE OTROS PASIVOS	6.616.239,05
140205000	Incremento de Otros Pasivos / Inc. del Patrimonio	6.616.239,05
150000000	XV. APLICACIONES FINANCIERAS	257.561.417,26
150100000	INVERSION FINANCIERA	248.952.105,39
150101000	Incremento de Disponibilidades	169.882.245,56
150102000	Incremento de Inversiones Fcra. Temporarias	0,00
150105000	Incremento de Otros Activos Financieros	79.069.859,83
150200000	AMORTIZACION DE DEUDA Y DISMINUCION DE OTROS PASIVOS	8.609.311,87
150205000	Disminución de Otros Pasivos	8.609.311,87
150300000	GASTOS FIGURATIVOS PARA APLICACIONES FINANCIERAS	0,00
160000000	OTROS CONCEPTOS NO INFORMADOS	351.686.746,65

Mercedes HRIBIC
PRESENTA OOPTF

C.P. Natalia Aramburu
Dirección Gral. Contable
O.S.P.T.F.



Provincia de Tierra del Fuego,
Antártida e Islas del Atlántico Sur.
República Argentina.

ADMINISTRACIÓN PROVINCIAL

EJECUCIÓN DE RECURSOS POR RUBRO

Organismo: Obra Social TDF

Mes: 9

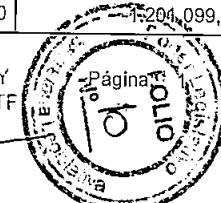
Año: 2020

COD. RECURSO	RECURSOS	FORMULADO	AUMENTOS	DISMINUCIONES	DEFINITIVO	EJECUTADO	SALDO
10000000	RECURSOS	1.925.097.600,43	468.323.585,34	102.258,46	2.393.318.927,31	1.740.620.360,24	652.698.567,07
10100000	INGRESOS TRIBUTARIOS	0,00	0,00	0,00	0,00	0,00	0,00
10200000	INGRESOS NO TRIBUTARIOS	566.914,31	0,00	0,00	566.914,31	54.190,53	512.723,78
10209000	Otros Ingresos No Tributarios	566.914,31	0,00	0,00	566.914,31	54.190,53	512.723,78
10209090	Otros	566.914,31	0,00	0,00	566.914,31	54.190,53	512.723,78
10209099	Otros No Tributarios	566.914,31	0,00	0,00	566.914,31	54.190,53	512.723,78
10300000	CONTRIBUCIONES	1.847.691.405,85	468.323.585,34	102.258,46	2.315.912.732,73	1.717.207.773,54	598.704.959,19
10302000	Contribuciones a las Obras Soci	1.847.691.405,85	468.323.585,34	102.258,46	2.315.912.732,73	1.717.207.773,54	598.704.959,19
10302010	Aportes Personales	664.909.385,30	176.643.271,90	102.258,46	841.450.398,74	632.337.447,16	209.112.951,58
10302020	Contribuciones Patronales	1.182.782.020,55	291.680.313,44	0,00	1.474.462.333,99	1.084.870.326,38	389.592.007,61
10400000	VENTA DE BS. Y SERV. DE LA AD	0,00	0,00	0,00	0,00	0,00	0,00
10500000	INGRESOS DE OPERACIÓN	76.801.483,41	0,00	0,00	76.801.483,41	23.298.419,86	53.503.063,55
10501000	Venta Bruta de Bienes	76.655.949,61	0,00	0,00	76.655.949,61	23.182.125,29	53.473.824,32
10502000	Venta Bruta de Servicios	145.533,80	0,00	0,00	145.533,80	116.294,57	29.239,23
10600000	RENTAS DE LA PROPIEDAD	37.796,86	0,00	0,00	37.796,86	59.976,31	-22.179,45
10601000	Intereses por Prestamos	37.796,86	0,00	0,00	37.796,86	5.882,15	31.914,71
10601010	Intereses por Préstamos Inter	37.796,86	0,00	0,00	37.796,86	5.882,15	31.914,71
10602000	Intereses por Depósitos	0,00	0,00	0,00	0,00	54.094,16	-54.094,16
10602010	Intereses por Depósitos Intern	0,00	0,00	0,00	0,00	54.094,16	-54.094,16
10700000	TRANSFERENCIAS CORRIENTES	0,00	0,00	0,00	0,00	0,00	0,00
20000000	RECURSOS DE CAPITAL	0,00	0,00	0,00	0,00	0,00	0,00
20100000	RECURSOS PROPIOS DE CAPIT	0,00	0,00	0,00	0,00	0,00	0,00
20200000	TRANSFERENCIAS DE CAPITAL	0,00	0,00	0,00	0,00	0,00	0,00
20205000	Del Sector Público Provincial y M	0,00	0,00	0,00	0,00	0,00	0,00
20205020	De instituciones publicas finan	0,00	0,00	0,00	0,00	0,00	0,00
20205040	De otras instituciones publicas	0,00	0,00	0,00	0,00	0,00	0,00
30000000	FUENTES FINANCIERAS	742.689.685,35	0,00	117.179.214,44	625.510.470,91	435.924.530,11	189.585.940,80
30100000	VENTA DE TITULOS Y VALORES	0,00	0,00	0,00	0,00	0,00	0,00
30200000	VENTA DE ACCIONES Y PARTIC	0,00	0,00	0,00	0,00	0,00	0,00
30300000	RECUPERACION DE PRESTAMO	118.730.756,72	0,00	117.179.214,44	1.551.542,28	2.752.641,50	-1.201.099,22
30301000	Del sector privado	1.551.542,28	0,00	0,00	1.551.542,28	2.752.641,50	-1.201.099,22

Fecha de Impresión: 22/10/20 08:44:26

REINO, MILAGRO

Manera S. H. S. Y
RESIDENTA O. P. T. F.



C.P. Natalia Aramburu
Dirección Gral. Contable
O.S.P.T.F.



ADMINISTRACIÓN PROVINCIAL

EJECUCIÓN DE RECURSOS POR RUBRO


Provincia de Tierra del Fuego,
Antártida e Islas del Atlántico Sur.
República Argentina.

Organismo: Obra Social TDF

Mes: 9

Año: 2020

COD. RECURSO	RECURSOS	FORMULADO	AUMENTOS	DISMINUCIONES	DEFINITIVO	EJECUTADO	SALDO
303030000	Del Sector Publico Provincial	117.179.214,44	0,00	117.179.214,44	0,00	0,00	0,00
304000000	RECUPERACION DE PRESTAMO	0,00	0,00	0,00	0,00	0,00	0,00
305000000	DISMINUCIÓN DE OTROS ACTIV	623.958.928,63	0,00	0,00	623.958.928,63	433.171.888,61	190.787.040,02
305010000	Disminución de Disponibilidades	0,00	0,00	0,00	0,00	0,00	0,00
305020000	Disminución de Inversiones Fina	0,00	0,00	0,00	0,00	0,00	0,00
305030000	Disminución de Cuentas Comerc	0,00	0,00	0,00	0,00	0,00	0,00
305040000	Disminución de Otras Cuentas a	623.958.928,63	0,00	0,00	623.958.928,63	433.171.888,61	190.787.040,02
305040100	Otras cuentas a cobrar a corto	0,00	0,00	0,00	0,00	45.491.436,55	-45.491.436,55
305040200	Otras cuentas a cobrar a largo	623.958.928,63	0,00	0,00	623.958.928,63	387.680.452,06	236.278.476,57
305050000	Disminución de Documentos Co	0,00	0,00	0,00	0,00	0,00	0,00
305060000	Disminución de Otros Document	0,00	0,00	0,00	0,00	0,00	0,00
305070000	Adelantos a Proveedores y Cont	0,00	0,00	0,00	0,00	0,00	0,00
305070100	Adelantos a proveedores y co	0,00	0,00	0,00	0,00	0,00	0,00
305070200	Adelantos a Proveedores y Co	0,00	0,00	0,00	0,00	0,00	0,00
305080000	Activos Diferidos	0,00	0,00	0,00	0,00	0,00	0,00
306010000	Colocación de Deuda Interna	0,00	0,00	0,00	0,00	0,00	0,00
306020000	Colocación de Deuda Externa	0,00	0,00	0,00	0,00	0,00	0,00
307000000	OBTENCIÓN DE PRESTAMOS	0,00	0,00	0,00	0,00	0,00	0,00
308000000	INCREMENTO DE OTROS PASIV	0,00	0,00	0,00	0,00	0,00	0,00
308010000	De Cuentas a Pagar Comercial	0,00	0,00	0,00	0,00	0,00	0,00
308010100	De cuentas a pagar comerciale	0,00	0,00	0,00	0,00	0,00	0,00
308020000	De Otras Cuentas a Pagar	0,00	0,00	0,00	0,00	0,00	0,00
308020100	De otras cuentas a pagar a co	0,00	0,00	0,00	0,00	0,00	0,00
308040000	De Otros Documentos a Pagar	0,00	0,00	0,00	0,00	0,00	0,00
308040100	De Otros documentos a pagar	0,00	0,00	0,00	0,00	0,00	0,00
308060000	De Pasivos Diferidos	0,00	0,00	0,00	0,00	0,00	0,00
308060100	De pasivos diferidos a corto p	0,00	0,00	0,00	0,00	0,00	0,00
309000000	INCREMENTO DEL PATRIMONIO	0,00	0,00	0,00	0,00	0,00	0,00
401000000	CONTIBUCIONES FIGURATIVAS	0,00	0,00	0,00	0,00	0,00	0,00
401010000	CONTRIBUCIONES FIGURATIVAS	0,00	0,00	0,00	0,00	0,00	0,00
401020000	CONTRIBUCIONES FIGURATIVAS	0,00	0,00	0,00	0,00	0,00	0,00





Provincia de Tierra del Fuego,
Antártida e Islas del Atlántico Sur.
República Argentina.


ADMINISTRACIÓN PROVINCIAL

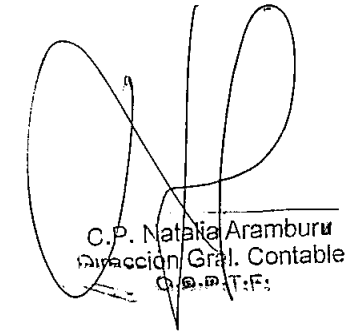
EJECUCIÓN DE RECURSOS POR RUBRO

Organismo: Obra Social TDF

Mes: 9 Año: 2020

COD. RECURSO	RECURSOS	FORMULADO	AUMENTOS	DISMINUCIONES	DEFINITIVO	EJECUTADO	SALDO
401030000	CONTRIBUCIONES FIGURATIVAS	0,00	0,00	0,00	0,00	0,00	0,00
1000000000	TOTALES	2.667.787.285,78	468.323.585,34	117.281.472,90	3.018.829.398,22	2.176.544.890,35	842.284.507,87


Natalia S. ARAMBURU
PRESIDENTA O.S.T.F.


C.P. Natalia Aramburu
Dirección Gral. Contable
O.S.T.F.





Provincia de Tierra del Fuego,
Antártida e Islas del Atlántico Sur.
República Argentina.

ADMINISTRACIÓN PROVINCIAL


EJECUCIÓN DE GASTOS POR OBJETO A NIVEL DE PARCIAL

Organismo: Obra Social TDF

Mes: 9 Año: 2020

COD. GASTO	GASTOS CON FINANCIAMIENTOS	CRED ORIGINAL	AUMENTOS	DISMINUCIONES	CRED VIGENTE	COMPROMISO	DEVENGADO	MAND A PAGAR	PAGADO	NO EJECUTADO
10000	GASTOS EN PERSONAL	231.401.348,21	90.607.663,73	174.000,00	321.835.011,94	202.550.740,96	202.550.740,96	202.550.740,96	202.550.740,96	119.284.270,98
10100	Personal permanente	188.842.235,86	74.630.312,51	0,00	263.472.548,37	168.063.341,89	168.063.341,89	168.063.341,89	168.063.341,89	95.409.206,48
10101	Retribuciones del Cargo	138.845.440,90	57.340.446,22	0,00	196.185.887,12	127.104.823,76	127.104.823,76	127.104.823,76	127.104.823,76	69.081.063,36
	001002001001 - Recursos Propios	138.845.440,90	57.340.446,22	0,00	196.185.887,12	127.104.823,76	127.104.823,76	127.104.823,76	127.104.823,76	69.081.063,36
10104	Sueldo anual complementario	11.588.581,99	5.488.925,83	0,00	17.077.507,82	9.204.530,79	9.204.530,79	9.204.530,79	9.204.530,79	7.872.977,03
	001002001001 - Recursos Propios	11.588.581,99	5.488.925,83	0,00	17.077.507,82	9.204.530,79	9.204.530,79	9.204.530,79	9.204.530,79	7.872.977,03
10106	Contribuciones patronales	36.428.212,97	11.800.940,46	0,00	48.229.153,43	29.773.987,34	29.773.987,34	29.773.987,34	29.773.987,34	18.455.166,09
	001002001001 - Recursos Propios	36.428.212,97	11.800.940,46	0,00	48.229.153,43	29.773.987,34	29.773.987,34	29.773.987,34	29.773.987,34	18.455.166,09
10107	Complementos	1.980.000,00	0,00	0,00	1.980.000,00	1.980.000,00	1.980.000,00	1.980.000,00	1.980.000,00	0,00
	001002001001 - Recursos Propios	1.980.000,00	0,00	0,00	1.980.000,00	1.980.000,00	1.980.000,00	1.980.000,00	1.980.000,00	0,00
10200	Personal Temporario	21.386.860,35	9.441.632,04	24.000,00	30.804.492,39	20.612.291,62	20.612.291,62	20.612.291,62	20.612.291,62	10.192.200,77
10201	Retribuciones del cargo	15.921.507,87	7.336.110,16	24.000,00	23.233.618,03	15.953.538,17	15.953.538,17	15.953.538,17	15.953.538,17	7.280.079,86
	001002001001 - Recursos Propios	15.921.507,87	7.336.110,16	24.000,00	23.233.618,03	15.953.538,17	15.953.538,17	15.953.538,17	15.953.538,17	7.280.079,86
10203	Sueldo anual complementario	1.327.792,32	636.820,63	0,00	1.964.612,95	1.004.344,06	1.004.344,06	1.004.344,06	1.004.344,06	960.268,89
	001002001001 - Recursos Propios	1.327.792,32	636.820,63	0,00	1.964.612,95	1.004.344,06	1.004.344,06	1.004.344,06	1.004.344,06	960.268,89
10205	Contribuciones patronales	4.125.560,16	1.444.701,25	0,00	5.570.261,41	3.618.409,39	3.618.409,39	3.618.409,39	3.618.409,39	1.951.852,02
	001002001001 - Recursos Propios	4.125.560,16	1.444.701,25	0,00	5.570.261,41	3.618.409,39	3.618.409,39	3.618.409,39	3.618.409,39	1.951.852,02
10206	Complementos	12.000,00	24.000,00	0,00	36.000,00	36.000,00	36.000,00	36.000,00	36.000,00	0,00
	001002001001 - Recursos Propios	12.000,00	24.000,00	0,00	36.000,00	36.000,00	36.000,00	36.000,00	36.000,00	0,00
10300	Servicios extraordinarios	8.738.518,95	5.800.298,54	0,00	14.538.817,49	8.005.300,25	8.005.300,25	8.005.300,25	8.005.300,25	6.533.517,24
10301	Retribuciones extraordinarias	7.104.486,95	4.079.038,70	0,00	11.183.525,65	5.249.846,03	5.249.846,03	5.249.846,03	5.249.846,03	5.933.679,62
	001002001001 - Recursos Propios	7.104.486,95	4.079.038,70	0,00	11.183.525,65	5.249.846,03	5.249.846,03	5.249.846,03	5.249.846,03	5.933.679,62
10302	Sueldo anual complementario	0,00	0,00	0,00	0,00	0,00	0,00	0,00	0,00	0,00
	001002001001 - Recursos Propios	0,00	0,00	0,00	0,00	0,00	0,00	0,00	0,00	0,00
10303	Contribuciones patronales	1.634.032,00	1.721.259,84	0,00	3.355.291,84	2.755.454,22	2.755.454,22	2.755.454,22	2.755.454,22	599.837,62
	001002001001 - Recursos Propios	1.634.032,00	1.721.259,84	0,00	3.355.291,84	2.755.454,22	2.755.454,22	2.755.454,22	2.755.454,22	599.837,62
10400	Asignaciones familiares	8.088.179,11	150.000,00	150.000,00	8.088.179,11	2.771.610,57	2.771.610,57	2.771.610,57	2.771.610,57	5.316.568,54
10401	Asignaciones familiares	8.088.179,11	150.000,00	150.000,00	8.088.179,11	2.771.610,57	2.771.610,57	2.771.610,57	2.771.610,57	5.316.568,54
	001002001001 - Recursos Propios	8.088.179,11	150.000,00	150.000,00	8.088.179,11	2.771.610,57	2.771.610,57	2.771.610,57	2.771.610,57	5.316.568,54
10500	Asistencia social al personal	1.523.195,02	585.420,64	0,00	2.108.615,66	1.441.570,53	1.441.570,53	1.441.570,53	1.441.570,53	667.045,13
10501	Seguros de Riesgo del Trabajo	1.335.597,23	541.249,79	0,00	1.876.847,02	1.383.628,37	1.383.628,37	1.383.628,37	1.383.628,37	498.218,65

Mariano S. HRUB
PRESIDENTE



C.P. Natalia Aramburu
Dirección Gral. Contable
C.S.P.T.F.



Provincia de Tierra del Fuego,
Antártida e Islas del Atlántico Sur.
República Argentina.

ADMINISTRACIÓN PROVINCIAL

EJECUCIÓN DE GASTOS POR OBJETO A NIVEL DE PARCIAL

Organismo: Obra Social TDF

Mes: 9 Año: 2020

COD. GASTO	GASTOS CON FINANCIAMIENTOS	CRED ORIGINAL	AUMENTOS	DISMINUCIONES	CRED VIGENTE	COMPROMISO	DEVENGADO	MAND A PAGAR	PAGADO	NO EJECUTADO
10509	001002001001 - Recursos Propios	1.335.597,23	541.249,79	0,00	1.876.847,02	1.383.628,37	1.383.628,37	1.383.628,37	1.383.628,37	493.218,65
	Otras asistencias sociales al personal	187.597,79	44.170,85	0,00	231.768,64	57.942,16	57.942,16	57.942,16	57.942,16	173.826,48
	001002001001 - Recursos Propios	187.597,79	44.170,85	0,00	231.768,64	57.942,16	57.942,16	57.942,16	57.942,16	173.826,48
10600	Beneficios y compensaciones	2.822.358,92	0,00	0,00	2.822.358,92	1.656.626,10	1.656.626,10	1.656.626,10	1.656.626,10	1.165.732,82
10601	Beneficios y compensaciones	2.822.358,92	0,00	0,00	2.822.358,92	1.656.626,10	1.656.626,10	1.656.626,10	1.656.626,10	1.165.732,82
	001002001001 - Recursos Propios	2.822.358,92	0,00	0,00	2.822.358,92	1.656.626,10	1.656.626,10	1.656.626,10	1.656.626,10	1.165.732,82
20000	BIENES DE CONSUMO	382.919.768,04	472.280.600,58	21.051.070,00	834.149.298,62	641.571.118,50	389.995.383,15	387.669.953,15	373.299.135,36	444.153.915,47
20100	Productos alimenticios, agropecuarios y fore	273.060,00	110.000,00	35.000,00	348.060,00	310.619,60	92.609,60	92.609,60	70.359,60	255.450,40
20101	Alimentos para personas	273.060,00	110.000,00	35.000,00	348.060,00	310.619,60	92.609,60	92.609,60	70.359,60	255.450,40
	001002001001 - Recursos Propios	273.060,00	110.000,00	35.000,00	348.060,00	310.619,60	92.609,60	92.609,60	70.359,60	255.450,40
20200	Textiles y vestuario	1.512.588,33	86.500,00	1.406.070,00	193.018,33	72.950,00	72.950,00	72.950,00	72.950,00	120.068,33
20201	Hilados y telas	0,00	6.000,00	0,00	6.000,00	0,00	0,00	0,00	0,00	6.000,00
	001002001001 - Recursos Propios	0,00	6.000,00	0,00	6.000,00	0,00	0,00	0,00	0,00	6.000,00
20202	Prendas de vestir	1.500.000,00	0,00	1.406.070,00	93.930,00	0,00	0,00	0,00	0,00	93.930,00
	001002001001 - Recursos Propios	1.500.000,00	0,00	1.406.070,00	93.930,00	0,00	0,00	0,00	0,00	93.930,00
20203	Confecciones textiles	12.588,33	80.500,00	0,00	93.088,33	72.950,00	72.950,00	72.950,00	72.950,00	20.138,33
	001002001001 - Recursos Propios	12.588,33	80.500,00	0,00	93.088,33	72.950,00	72.950,00	72.950,00	72.950,00	20.138,33
20300	Productos de papel, cartón e impresos	1.952.053,57	0,00	510.000,00	1.442.053,57	793.593,35	791.789,35	791.789,35	791.789,35	650.264,22
20301	Papel de escritorio y cartón	977.053,57	0,00	100.000,00	877.053,57	708.517,35	706.713,35	706.713,35	706.713,35	170.340,22
	001002001001 - Recursos Propios	977.053,57	0,00	100.000,00	877.053,57	708.517,35	706.713,35	706.713,35	706.713,35	170.340,22
20303	Productos de artes gráficas	600.000,00	0,00	260.000,00	340.000,00	71.876,00	71.876,00	71.876,00	71.876,00	268.124,00
	001002001001 - Recursos Propios	600.000,00	0,00	260.000,00	340.000,00	71.876,00	71.876,00	71.876,00	71.876,00	268.124,00
20305	Libros revistas y periódicos	375.000,00	0,00	150.000,00	225.000,00	13.200,00	13.200,00	13.200,00	13.200,00	211.800,00
	001002001001 - Recursos Propios	375.000,00	0,00	150.000,00	225.000,00	13.200,00	13.200,00	13.200,00	13.200,00	211.800,00
20400	Productos de cuero y caucho	78.752,83	0,00	0,00	78.752,83	1.200,00	1.200,00	1.200,00	1.200,00	77.552,83
20404	Cubiertas y cámaras de aire	78.752,83	0,00	0,00	78.752,83	1.200,00	1.200,00	1.200,00	1.200,00	77.552,83
	001002001001 - Recursos Propios	78.752,83	0,00	0,00	78.752,83	1.200,00	1.200,00	1.200,00	1.200,00	77.552,83
20500	Productos químicos, combustibles y lubrica	288.439.890,64	427.096.568,53	10.100.000,00	705.436.459,17	562.214.705,50	342.150.165,78	342.150.165,78	329.946.559,17	363.286.293,39
20502	Productos farmacéuticos y medicinales	288.093.936,42	427.013.568,53	10.000.000,00	705.107.504,95	562.111.379,31	342.051.913,07	342.051.913,07	329.848.610,66	363.055.591,88
	001002001001 - Recursos Propios	288.093.936,42	427.013.568,53	10.000.000,00	705.107.504,95	562.111.379,31	342.051.913,07	342.051.913,07	329.848.610,66	363.055.591,88
20505	Tintas pinturas y colorantes	204.000,00	0,00	100.000,00	104.000,00	19.030,60	19.030,60	19.030,60	19.030,60	84.969,40

Manera S. H. R. L. S.
PRESIDENTA C. D. T. F.

Natalia Aramburu
Dirección Gral. Contab.
O. & P. T. F.

FOJILIO



Provincia de Tierra del Fuego,
Antártida e Islas del Atlántico Sur.
República Argentina.

ADMINISTRACIÓN PROVINCIAL

EJECUCIÓN DE GASTOS POR OBJETO A NIVEL DE PARCIAL

Organismo: Obra Social TDF

Mes: 9 Año: 2020

COD. GASTO	GASTOS CON FINANCIAMIENTOS	CRED ORIGINAL	AUMENTOS	DISMINUCIONES	CRED VIGENTE	COMPROMISO	DEVENGADO	MAND A PAGAR	PAGADO	NO EJECUTADO
	001002001001 - Recursos Propios	204.000,00	0,00	100.000,00	104.000,00	19.030,60	19.030,60	19.030,60	19.030,60	84.969,40
20506	Combustibles y lubricantes	133.816,77	0,00	0,00	133.816,77	18.231,92	18.231,92	18.231,92	18.231,92	115.584,85
	001002001001 - Recursos Propios	133.816,77	0,00	0,00	133.816,77	18.231,92	18.231,92	18.231,92	18.231,92	115.584,85
20508	Productos de material plástico	8.137,45	83.000,00	0,00	91.137,45	66.063,67	60.990,19	60.990,19	60.685,99	30.147,26
	001002001001 - Recursos Propios	8.137,45	83.000,00	0,00	91.137,45	66.063,67	60.990,19	60.990,19	60.685,99	30.147,26
20600	Productos de minerales no metálicos	0,00	100.000,00	0,00	100.000,00	0,00	0,00	0,00	0,00	100.000,00
20602	Productos de vidrio	0,00	100.000,00	0,00	100.000,00	0,00	0,00	0,00	0,00	100.000,00
	001002001001 - Recursos Propios	0,00	100.000,00	0,00	100.000,00	0,00	0,00	0,00	0,00	100.000,00
20700	Productos metálicos	3.531,60	9.570,00	0,00	13.101,60	8.204,98	8.204,98	8.204,98	8.204,98	4.896,62
20704	Estructuras metálicas acabadas	0,00	0,00	0,00	0,00	0,00	0,00	0,00	0,00	0,00
	001002001001 - Recursos Propios	0,00	0,00	0,00	0,00	0,00	0,00	0,00	0,00	0,00
20705	Herramientas menores	0,00	0,00	0,00	0,00	0,00	0,00	0,00	0,00	0,00
	001002001001 - Recursos Propios	0,00	0,00	0,00	0,00	0,00	0,00	0,00	0,00	0,00
20709	Otros n.e.p.	3.531,60	9.570,00	0,00	13.101,60	8.204,98	8.204,98	8.204,98	8.204,98	4.896,62
	001002001001 - Recursos Propios	3.531,60	9.570,00	0,00	13.101,60	8.204,98	8.204,98	8.204,98	8.204,98	4.896,62
20800	Minerales	0,00	0,00	0,00	0,00	0,00	0,00	0,00	0,00	0,00
20900	Otros bienes de consumo	90.659.891,07	44.877.962,05	9.000.000,00	126.537.853,12	78.169.845,07	46.878.463,44	44.553.033,44	42.408.072,26	79.659.389,68
20901	Elementos de limpieza	18.950,57	0,00	0,00	18.950,57	2.335,62	2.335,62	2.335,62	2.335,62	16.614,95
	001002001001 - Recursos Propios	18.950,57	0,00	0,00	18.950,57	2.335,62	2.335,62	2.335,62	2.335,62	16.614,95
20902	Útiles de escritorio, oficina y enseñanza	242.308,45	0,00	0,00	242.308,45	48.545,99	48.545,99	48.545,99	48.545,99	193.762,46
	001002001001 - Recursos Propios	242.308,45	0,00	0,00	242.308,45	48.545,99	48.545,99	48.545,99	48.545,99	193.762,46
20903	Útiles y materiales eléctricos	41.344,44	0,00	0,00	41.344,44	17.642,40	17.642,40	17.642,40	17.642,40	23.702,04
	001002001001 - Recursos Propios	41.344,44	0,00	0,00	41.344,44	17.642,40	17.642,40	17.642,40	17.642,40	23.702,04
20904	Utensillos de cocina y comedor	0,00	0,00	0,00	0,00	0,00	0,00	0,00	0,00	0,00
	001002001001 - Recursos Propios	0,00	0,00	0,00	0,00	0,00	0,00	0,00	0,00	0,00
20905	Útiles menores médicos, quirúrgico y de	90.108.833,67	44.877.962,05	9.000.000,00	125.986.795,72	78.013.301,02	46.721.919,39	44.396.489,39	42.251.528,21	79.264.876,33
	001002001001 - Recursos Propios	90.108.833,67	44.877.962,05	9.000.000,00	125.986.795,72	78.013.301,02	46.721.919,39	44.396.489,39	42.251.528,21	79.264.876,33
20906	Repuestos y accesorios	210.807,13	0,00	0,00	210.807,13	62.977,09	62.977,09	62.977,09	62.977,09	147.830,04
	001002001001 - Recursos Propios	210.807,13	0,00	0,00	210.807,13	62.977,09	62.977,09	62.977,09	62.977,09	147.830,04
20909	Otros n.e.p	37.646,81	0,00	0,00	37.646,81	25.042,95	25.042,95	25.042,95	25.042,95	12.603,86
	001002001001 - Recursos Propios	37.646,81	0,00	0,00	37.646,81	25.042,95	25.042,95	25.042,95	25.042,95	12.603,86

Mariana S. H. B. C.
PRESIDENTA C. O. P. T. F.

FOLIO 15
C. P. Natalia Aramburu
Dirección Gral. Contable
O. S. P. T. F.



Provincia de Tierra del Fuego,
Antártida e Islas del Atlántico Sur.
República Argentina.

ADMINISTRACIÓN PROVINCIAL

EJECUCIÓN DE GASTOS POR OBJETO A NIVEL DE PARCIAL

Organismo: Obra Social TDF


Mes: 9

Año: 2020

COD. GASTO	GASTOS CON FINANCIAMIENTOS	CRED ORIGINAL	AUMENTOS	DISMINUCIONES	CRED VIGENTE	COMPROMISO	DEVENGADO	MAND A PAGAR	PAGADO	NO EJECUTADO
30000	SERVICIOS NO PERSONALES	1.817.665.787,91	364.790.821,77	405.482.728,92	1.776.973.880,76	1.677.699.295,99	1.069.954.742,86	1.005.597.564,61	965.599.170,30	707.019.137,90
30100	Servicios básicos	8.647.802,81	4.570.004,28	300.000,00	12.917.807,09	9.464.692,28	6.532.255,14	4.776.307,20	4.410.712,36	6.385.551,95
30101	Energía eléctrica	1.456.293,10	0,00	0,00	1.456.293,10	778.060,62	778.060,62	778.060,62	778.060,62	678.232,48
	001002001001 - Recursos Propios	1.456.293,10	0,00	0,00	1.456.293,10	778.060,62	778.060,62	778.060,62	778.060,62	678.232,48
30102	Agua	998.632,18	0,00	0,00	998.632,18	469.565,74	469.565,74	469.565,74	469.565,74	529.066,44
	001002001001 - Recursos Propios	998.632,18	0,00	0,00	998.632,18	469.565,74	469.565,74	469.565,74	469.565,74	529.066,44
30103	Gas	569.831,82	0,00	0,00	569.831,82	390.874,95	390.874,95	390.874,95	390.874,95	178.956,87
	001002001001 - Recursos Propios	569.831,82	0,00	0,00	569.831,82	390.874,95	390.874,95	390.874,95	390.874,95	178.956,87
30104	Teléfonos, telex y telefax	4.351.859,99	2.279.000,00	0,00	6.630.859,99	6.296.198,63	3.389.261,49	2.525.544,24	2.159.949,40	3.241.598,50
	001002001001 - Recursos Propios	4.351.859,99	2.279.000,00	0,00	6.630.859,99	6.296.198,63	3.389.261,49	2.525.544,24	2.159.949,40	3.241.598,50
30105	correos y telégrafo	1.271.185,72	2.291.004,28	300.000,00	3.262.190,00	1.529.992,34	1.504.492,34	612.261,65	612.261,65	1.757.697,66
	001002001001 - Recursos Propios	1.271.185,72	2.291.004,28	300.000,00	3.262.190,00	1.529.992,34	1.504.492,34	612.261,65	612.261,65	1.757.697,66
30200	Alquileres y derechos	18.249.146,00	2.536.260,00	6.571.400,00	14.214.006,00	8.597.962,25	6.781.688,21	6.781.688,21	6.548.873,21	7.432.317,79
30201	Alquileres de edificios y locales	13.447.062,00	0,00	5.000.000,00	8.447.062,00	6.058.071,00	5.121.508,00	5.121.508,00	5.059.308,00	3.325.554,00
	001002001001 - Recursos Propios	13.447.062,00	0,00	5.000.000,00	8.447.062,00	6.058.071,00	5.121.508,00	5.121.508,00	5.059.308,00	3.325.554,00
30204	Alquileres de fotocopiadoras	1.899.360,00	2.536.260,00	0,00	4.435.620,00	1.717.941,25	1.227.045,81	1.227.045,81	1.111.150,81	3.208.574,19
	001002001001 - Recursos Propios	1.899.360,00	2.536.260,00	0,00	4.435.620,00	1.717.941,25	1.227.045,81	1.227.045,81	1.111.150,81	3.208.574,19
30209	Otros n.e.p	2.902.724,00	0,00	1.571.400,00	1.331.324,00	821.950,00	433.134,40	433.134,40	378.414,40	898.189,60
	001002001001 - Recursos Propios	2.902.724,00	0,00	1.571.400,00	1.331.324,00	821.950,00	433.134,40	433.134,40	378.414,40	898.189,60
30300	Mantenimiento, reparación y limpieza	21.439.503,15	27.803,21	5.296.421,62	16.170.884,74	9.327.985,92	5.509.869,22	4.640.009,62	3.275.097,12	10.661.015,52
30301	Mantenimiento y reparación de edificios y	7.553.000,00	0,00	2.000.000,00	5.553.000,00	2.771.107,22	2.131.107,22	2.131.107,22	2.131.107,22	3.421.892,78
	001002001001 - Recursos Propios	7.553.000,00	0,00	2.000.000,00	5.553.000,00	2.771.107,22	2.131.107,22	2.131.107,22	2.131.107,22	3.421.892,78
30302	Mantenimiento y reparación de vehiculos	69.329,59	0,00	0,00	69.329,59	26.803,00	2.500,00	2.500,00	2.500,00	66.829,59
	001002001001 - Recursos Propios	69.329,59	0,00	0,00	69.329,59	26.803,00	2.500,00	2.500,00	2.500,00	66.829,59
30303	Mantenimiento y reparación de maquinar	149.811,79	27.803,21	0,00	177.615,00	103.215,00	53.224,50	53.224,50	53.224,50	124.390,50
	001002001001 - Recursos Propios	149.811,79	27.803,21	0,00	177.615,00	103.215,00	53.224,50	53.224,50	53.224,50	124.390,50
30305	Limpieza, aseo y fumigación	13.650.000,00	0,00	3.296.421,62	10.353.578,38	6.426.860,70	3.323.037,50	2.453.177,90	1.088.265,40	7.030.540,88
	001002001001 - Recursos Propios	13.650.000,00	0,00	3.296.421,62	10.353.578,38	6.426.860,70	3.323.037,50	2.453.177,90	1.088.265,40	7.030.540,88
30309	Otros n.e.p.	17.361,77	0,00	0,00	17.361,77	0,00	0,00	0,00	0,00	17.361,77
	001002001001 - Recursos Propios	17.361,77	0,00	0,00	17.361,77	0,00	0,00	0,00	0,00	17.361,77
30400	Servicios técnicos y profesionales	1.700.701.040,93	356.905.404,55	386.699.873,19	1.670.906.572,29	1.592.580.252,27	1.021.921.364,86	960.689.322,73	922.720.131,07	648.985.207,43

Fecha de Impresión: 22/10/20 08:45:12

REINO, MILAGRO



Materia: H...
PRESIDENTA...

Página: 4

C.P. Natalia Aramburu
Dirección Gral. Contable
O.S.P.T.F.



Provincia de Tierra del Fuego,
Antártida e Islas del Atlántico Sur.
República Argentina.

ADMINISTRACIÓN PROVINCIAL

EJECUCIÓN DE GASTOS POR OBJETO A NIVEL DE PARCIAL

Organismo: Obra Social TDF

Mes: 9 Año: 2020

COD. GASTO	GASTOS CON FINANCIAMIENTOS	CRED ORIGINAL	AUMENTOS	DISMINUCIONES	CRED VIGENTE	COMPROMISO	DEVENGADO	MAND A PAGAR	PAGADO	NO EJECUTADO
30401	Estudios, investigaciones y proyectos de	2.212.333,40	0,00	1.000.000,00	1.212.333,40	188.800,00	28.800,00	28.800,00	28.800,00	1.183.533,40
	001002001001 - Recursos Propios	2.212.333,40	0,00	1.000.000,00	1.212.333,40	188.800,00	28.800,00	28.800,00	28.800,00	1.183.533,40
30402	Medicos y sanitarios	1.686.378.718,99	355.651.298,55	381.414.008,91	1.660.616.008,63	1.584.768.707,25	1.017.682.129,44	956.789.615,31	919.987.263,09	642.933.879,19
	001002001001 - Recursos Propios	1.686.378.718,99	355.651.298,55	381.414.008,91	1.660.616.008,63	1.584.768.707,25	1.017.682.129,44	956.789.615,31	919.987.263,09	642.933.879,19
30403	Jurídicos	647.190,00	844.106,00	0,00	1.491.296,00	1.058.962,66	836.530,66	780.922,66	780.922,66	654.765,34
	001002001001 - Recursos Propios	647.190,00	844.106,00	0,00	1.491.296,00	1.058.962,66	836.530,66	780.922,66	780.922,66	654.765,34
30404	Contabilidad y Auditoria	8.437.885,71	0,00	3.785.864,28	4.652.021,43	3.888.577,36	2.425.711,76	2.425.711,76	1.258.872,32	2.226.309,67
	001002001001 - Recursos Propios	8.437.885,71	0,00	3.785.864,28	4.652.021,43	3.888.577,36	2.425.711,76	2.425.711,76	1.258.872,32	2.226.309,67
30405	De capacitación	107.912,83	0,00	0,00	107.912,83	36.000,00	36.000,00	36.000,00	36.000,00	71.912,83
	001002001001 - Recursos Propios	107.912,83	0,00	0,00	107.912,83	36.000,00	36.000,00	36.000,00	36.000,00	71.912,83
30406	De informática y sistemas computarizado	2.917.000,00	0,00	500.000,00	2.417.000,00	2.229.205,00	852.193,00	568.273,00	568.273,00	1.564.807,00
	001002001001 - Recursos Propios	2.917.000,00	0,00	500.000,00	2.417.000,00	2.229.205,00	852.193,00	568.273,00	568.273,00	1.564.807,00
30409	Otros n.e.p.	0,00	410.000,00	0,00	410.000,00	410.000,00	60.000,00	60.000,00	60.000,00	350.000,00
	001002001001 - Recursos Propios	0,00	410.000,00	0,00	410.000,00	410.000,00	60.000,00	60.000,00	60.000,00	350.000,00
30500	Servicios comerciales y financieros	669.034,17	154.928,11	0,00	823.962,28	172.482,92	159.160,42	155.957,62	153.841,46	664.801,86
30501	Transporte	161.978,55	0,00	0,00	161.978,55	13.436,90	13.436,90	13.436,90	13.436,90	148.541,65
	001002001001 - Recursos Propios	161.978,55	0,00	0,00	161.978,55	13.436,90	13.436,90	13.436,90	13.436,90	148.541,65
30503	Imprenta, publicaciones y reproducciones	9.328,89	91.928,11	0,00	101.257,00	39.889,00	39.889,00	39.889,00	39.889,00	61.368,00
	001002001001 - Recursos Propios	9.328,89	91.928,11	0,00	101.257,00	39.889,00	39.889,00	39.889,00	39.889,00	61.368,00
30504	Primas y gastos de seguros	459.500,00	10.000,00	0,00	469.500,00	59.498,90	59.498,90	56.296,10	56.296,10	410.001,10
	001002001001 - Recursos Propios	459.500,00	10.000,00	0,00	469.500,00	59.498,90	59.498,90	56.296,10	56.296,10	410.001,10
30505	Comisiones y gastos bancarios	22.649,27	0,00	0,00	22.649,27	14.042,76	14.042,76	14.042,76	14.042,76	8.606,51
	001002001001 - Recursos Propios	22.649,27	0,00	0,00	22.649,27	14.042,76	14.042,76	14.042,76	14.042,76	8.606,51
30509	Otros n.e.p.	15.577,46	53.000,00	0,00	68.577,46	45.615,36	32.292,86	32.292,86	30.176,70	36.284,60
	001002001001 - Recursos Propios	15.577,46	53.000,00	0,00	68.577,46	45.615,36	32.292,86	32.292,86	30.176,70	36.284,60
30600	Publicidad y propaganda	420.000,00	0,00	91.928,11	328.071,89	92.637,00	92.637,00	92.637,00	92.637,00	235.434,89
	001002001001 - Recursos Propios	420.000,00	0,00	91.928,11	328.071,89	92.637,00	92.637,00	92.637,00	92.637,00	235.434,89
30700	Pasajes y viáticos	6.296.634,93	0,00	4.523.106,00	1.773.528,93	805.777,09	727.136,27	727.136,27	723.411,27	1.046.392,66
30701	Pasajes	5.454.955,23	0,00	4.123.106,00	1.331.849,23	801.727,01	723.086,19	723.086,19	719.361,19	608.763,04
	001002001001 - Recursos Propios	5.454.955,23	0,00	4.123.106,00	1.331.849,23	801.727,01	723.086,19	723.086,19	719.361,19	608.763,04
30702	Viáticos	841.679,70	0,00	400.000,00	441.679,70	4.050,08	4.050,08	4.050,08	4.050,08	437.629,62

Margarita HERNANDEZ
PRESIDENTA DE TDF

C.P. Natalia Aramburu
Dirección Gral. Contable
O.S.P.T.F.





Provincia de Tierra del Fuego,
Antártida e Islas del Atlántico Sur.
República Argentina.

ADMINISTRACIÓN PROVINCIAL

EJECUCIÓN DE GASTOS POR OBJETO A NIVEL DE PARCIAL


Organismo: Obra Social TDF

Mes: 9 Año: 2020

COD. GASTO	GASTOS CON FINANCIAMIENTOS	CRED ORIGINAL	AUMENTOS	DISMINUCIONES	CRED VIGENTE	COMPROMISO	DEVENGADO	MAND A PAGAR	PAGADO	NO EJECUTADO
30800	001002001001 - Recursos Propios Impuestos, derechos y tasas	841.679,70 543.772,33	0,00 0,00	400.000,00 0,00	441.679,70 543.772,33	4.050,08 204.540,33	4.050,08 204.540,33	4.050,08 204.540,33	4.050,08 204.540,33	437.629,62 339.232,00
30802	Impuestos directos	113.915,28	0,00	0,00	113.915,28	97.293,95	97.293,95	97.293,95	97.293,95	16.621,33
30803	001002001001 - Recursos Propios Derechos y tasas	113.915,28 303.959,91	0,00 0,00	0,00 0,00	113.915,28 303.959,91	97.293,95 107.246,38	97.293,95 107.246,38	97.293,95 107.246,38	97.293,95 107.246,38	16.621,33 196.713,53
30804	001002001001 - Recursos Propios Multas, recargos y gastos judiciales	303.959,91 0,00	0,00 0,00	0,00 0,00	303.959,91 0,00	107.246,38 0,00	107.246,38 0,00	107.246,38 0,00	107.246,38 0,00	196.713,53 0,00
30806	001002001001 - Recursos Propios Juicios y Mediaciones	0,00 125.897,14	0,00 0,00	0,00 0,00	0,00 125.897,14	0,00 0,00	0,00 0,00	0,00 0,00	0,00 0,00	0,00 125.897,14
30900	001002001001 - Recursos Propios Otros Servicios	125.897,14 60.698.853,59	0,00 596.421,62	0,00 2.000.000,00	125.897,14 59.295.275,21	0,00 56.452.965,93	0,00 28.026.091,41	0,00 27.529.965,63	0,00 27.469.926,48	125.897,14 31.269.183,80
30901	Servicios de ceremonial	252.000,00	0,00	0,00	252.000,00	0,00	0,00	0,00	0,00	252.000,00
30903	001002001001 - Recursos Propios Servicios de vigilancia	252.000,00 1.795.000,00	0,00 596.421,62	0,00 0,00	252.000,00 2.391.421,62	0,00 1.431.219,40	0,00 1.073.150,14	0,00 800.534,86	0,00 791.034,86	252.000,00 1.318.271,48
30905	001002001001 - Recursos Propios Pasantías	1.795.000,00 4.153.497,33	0,00 0,00	0,00 2.000.000,00	1.795.000,00 2.153.497,33	1.431.219,40 1.702.729,93	1.073.150,14 1.489.902,00	800.534,86 1.489.902,00	791.034,86 1.489.902,00	1.318.271,48 663.595,33
30909	001002001001 - Recursos Propios Otros n.e.p	4.153.497,33 54.498.356,26	0,00 0,00	0,00 2.000.000,00	4.153.497,33 54.498.356,26	1.702.729,93 53.319.016,60	1.489.902,00 25.463.039,27	1.489.902,00 25.239.528,77	1.489.902,00 25.188.989,62	663.595,33 29.035.316,99
40000	001002001001 - Recursos Propios BIENES DE USO	54.498.356,26 5.775.435,48	0,00 4.862.731,98	0,00 4.862.731,98	54.498.356,26 5.775.435,48	53.319.016,60 1.230.265,64	25.463.039,27 579.577,64	25.239.528,77 378.848,64	25.188.989,62 377.148,64	29.035.316,99 5.195.857,84
40100	Bienes Preexistentes	0,00	0,00	0,00	0,00	0,00	0,00	0,00	0,00	0,00
40200	Construcciones	0,00	0,00	0,00	0,00	0,00	0,00	0,00	0,00	0,00
40300	Maquinaria y equipo	4.797.900,47	2.712.731,98	2.564.500,00	4.946.132,45	1.230.265,64	579.577,64	378.848,64	377.148,64	4.366.554,81
40302	Equipo de transporte, tracción y elevació	0,00	0,00	0,00	0,00	0,00	0,00	0,00	0,00	0,00
40303	001002001001 - Recursos Propios Equipo sanitario y de laboratorio	0,00 1.665.632,55	0,00 1.071.231,98	0,00 650.000,00	0,00 2.086.864,53	0,00 1.187.709,64	0,00 537.021,64	0,00 336.292,64	0,00 334.592,64	0,00 1.549.842,89
40304	001002001001 - Recursos Propios Equipo de comunicación y señalamiento	1.665.632,55 81.026,80	1.071.231,98 0,00	650.000,00 0,00	2.086.864,53 81.026,80	1.187.709,64 0,00	537.021,64 0,00	336.292,64 0,00	334.592,64 0,00	1.549.842,89 81.026,80
40305	001002001001 - Recursos Propios Equipo educacional y recreativo	81.026,80 3.078,00	0,00 0,00	0,00 0,00	81.026,80 3.078,00	0,00 1.990,00	0,00 1.990,00	0,00 1.990,00	0,00 1.990,00	81.026,80 1.088,00
	001002001001 - Recursos Propios	3.078,00	0,00	0,00	3.078,00	1.990,00	1.990,00	1.990,00	1.990,00	1.088,00

Mónica S. HIRIBY
PRESIDENTA O.P.T.F.

C.P. Natalia Aramburu
Dirección Gral. Contable
O.S.P.T.F.





Provincia de Tierra del Fuego,
Antártida e Islas del Atlántico Sur.
República Argentina.

ADMINISTRACIÓN PROVINCIAL

EJECUCIÓN DE GASTOS POR OBJETO A NIVEL DE PARCIAL

Organismo: Obra Social TDF

Mes: 9 Año: 2020

COD. GASTO	GASTOS CON FINANCIAMIENTOS	CRED ORIGINAL	AUMENTOS	DISMINUCIONES	CRED VIGENTE	COMPROMISO	DEVENGADO	MAND A PAGAR	PAGADO	NO EJECUTADO
40306	Equipo para computación	2.315.624,83	1.250.000,00	1.514.500,00	2.051.124,83	40.566,00	40.566,00	40.566,00	40.566,00	2.010.558,83
	001002001001 - Recursos Propios	2.315.624,83	1.250.000,00	1.514.500,00	2.051.124,83	40.566,00	40.566,00	40.566,00	40.566,00	2.010.558,83
40307	Equipo de oficina y muebles	669.128,48	0,00	400.000,00	269.128,48	0,00	0,00	0,00	0,00	269.128,48
	001002001001 - Recursos Propios	669.128,48	0,00	400.000,00	269.128,48	0,00	0,00	0,00	0,00	269.128,48
40308	Herramientas y repuestos mayores	0,00	0,00	0,00	0,00	0,00	0,00	0,00	0,00	0,00
	001002001001 - Recursos Propios	0,00	0,00	0,00	0,00	0,00	0,00	0,00	0,00	0,00
40309	Equipos varios	63.409,81	391.500,00	0,00	454.909,81	0,00	0,00	0,00	0,00	454.909,81
	001002001001 - Recursos Propios	63.409,81	391.500,00	0,00	454.909,81	0,00	0,00	0,00	0,00	454.909,81
40800	Activos intangibles	977.535,01	2.150.000,00	2.298.231,98	829.303,03	0,00	0,00	0,00	0,00	829.303,03
40801	Programas de computación	977.535,01	2.150.000,00	2.298.231,98	829.303,03	0,00	0,00	0,00	0,00	829.303,03
	001002001001 - Recursos Propios	977.535,01	2.150.000,00	2.298.231,98	829.303,03	0,00	0,00	0,00	0,00	829.303,03
50000	TRANSFERENCIAS	71.986.259,00	1.856.000,00	1.856.000,00	71.986.259,00	38.955.343,83	36.819.910,75	36.070.228,05	36.026.229,69	35.166.348,25
50100	Transferencias al Sector Privado p/ financia	71.426.862,89	1.856.000,00	1.856.000,00	71.426.862,89	38.755.343,83	36.671.622,25	35.921.939,55	35.877.941,19	34.755.240,64
50104	Ayudas sociales a personas	71.426.862,89	1.856.000,00	1.856.000,00	71.426.862,89	38.755.343,83	36.671.622,25	35.921.939,55	35.877.941,19	34.755.240,64
	001002001001 - Recursos Propios	71.426.862,89	1.856.000,00	1.856.000,00	71.426.862,89	38.755.343,83	36.671.622,25	35.921.939,55	35.877.941,19	34.755.240,64
50200	Transferencias al Sector Privado p/ financia	0,00	0,00	0,00	0,00	0,00	0,00	0,00	0,00	0,00
50300	Transferencias al Sector Público Nacional p	0,00	0,00	0,00	0,00	0,00	0,00	0,00	0,00	0,00
50400	Transferencias al Sector Público Nacional p	0,00	0,00	0,00	0,00	0,00	0,00	0,00	0,00	0,00
50500	Transferencias al Sector Público empresaria	0,00	0,00	0,00	0,00	0,00	0,00	0,00	0,00	0,00
50700	Trasferencias a Inst. Prov y Munic. para fina	559.396,11	0,00	0,00	559.396,11	200.000,00	148.288,50	148.288,50	148.288,50	411.107,61
50705	Transferencias a otras instituciones publi	559.396,11	0,00	0,00	559.396,11	200.000,00	148.288,50	148.288,50	148.288,50	411.107,61
	001002001001 - Recursos Propios	559.396,11	0,00	0,00	559.396,11	200.000,00	148.288,50	148.288,50	148.288,50	411.107,61
50800	Trasferencias a Inst. Prov. y Munic. para fin	0,00	0,00	0,00	0,00	0,00	0,00	0,00	0,00	0,00
50900	Transferencias al Exterior	0,00	0,00	0,00	0,00	0,00	0,00	0,00	0,00	0,00
60000	ACTIVOS FINANCIEROS	151.531.727,55	0,00	149.929.174,72	1.602.552,83	450.674,86	367.095,36	367.095,36	128.682,10	1.235.457,47
60100	Aportes de capital	0,00	0,00	0,00	0,00	0,00	0,00	0,00	0,00	0,00
60200	Prestamos a corto plazo	0,00	0,00	0,00	0,00	0,00	0,00	0,00	0,00	0,00
60201	Prestamos a corto plazo al sector privado	0,00	0,00	0,00	0,00	0,00	0,00	0,00	0,00	0,00
	001002001001 - Recursos Propios	0,00	0,00	0,00	0,00	0,00	0,00	0,00	0,00	0,00
60300	Préstamos a largo plazo	0,00	0,00	0,00	0,00	0,00	0,00	0,00	0,00	0,00
60400	Títulos y valores	0,00	0,00	0,00	0,00	0,00	0,00	0,00	0,00	0,00



Provincia de Tierra del Fuego,
Antártida e Islas del Atlántico Sur.
República Argentina.

ADMINISTRACIÓN PROVINCIAL

EJECUCIÓN DE GASTOS POR OBJETO A NIVEL DE PARCIAL

Organismo: Obra Social TDF

Mes: 9 Año: 2020

COD. GASTO	GASTOS CON FINANCIAMIENTOS	CRED ORIGINAL	AUMENTOS	DISMINUCIONES	CRED VIGENTE	COMPROMISO	DEVENGADO	MAND A PAGAR	PAGADO	NO EJECUTADO
60500	Inremento de disponibilidades	0,00	0,00	0,00	0,00	0,00	0,00	0,00	0,00	0,00
60600	Incremento de cuentas a cobrar	151.531.727,55	0,00	149.929.174,72	1.602.552,83	450.674,86	367.095,36	367.095,36	128.682,10	1.235.457,47
60602	Incremento de otras cuentas a cobrar a c	151.531.727,55	0,00	149.929.174,72	1.602.552,83	450.674,86	367.095,36	367.095,36	128.682,10	1.235.457,47
	001002001001 - Recursos Propios	151.531.727,55	0,00	149.929.174,72	1.602.552,83	450.674,86	367.095,36	367.095,36	128.682,10	1.235.457,47
60700	Incremento de documentos a cobrar	0,00	0,00	0,00	0,00	0,00	0,00	0,00	0,00	0,00
60800	Incremento de acivos diferidos y adelantos	0,00	0,00	0,00	0,00	0,00	0,00	0,00	0,00	0,00
70000	SERVICIO DE LA DEUDA Y DISMINUCIÓN D	0,00	0,00	0,00	0,00	0,00	0,00	0,00	0,00	0,00
70100	Servicio de la deuda interna	0,00	0,00	0,00	0,00	0,00	0,00	0,00	0,00	0,00
70200	Servicio de la deuda externa	0,00	0,00	0,00	0,00	0,00	0,00	0,00	0,00	0,00
70300	Intereses por préstamos recibidos	0,00	0,00	0,00	0,00	0,00	0,00	0,00	0,00	0,00
70400	Disminución de préstamos a corto plazo	0,00	0,00	0,00	0,00	0,00	0,00	0,00	0,00	0,00
70500	Disminución de préstamos a largo plazo	0,00	0,00	0,00	0,00	0,00	0,00	0,00	0,00	0,00
70600	Disminución de cuentas y documentos a pa	0,00	0,00	0,00	0,00	0,00	0,00	0,00	0,00	0,00
70602	Disminución de otras cuentas a pagar a c	0,00	0,00	0,00	0,00	0,00	0,00	0,00	0,00	0,00
	001002001001 - Recursos Propios	0,00	0,00	0,00	0,00	0,00	0,00	0,00	0,00	0,00
70700	Disminución de depósitos en insitituciones p	0,00	0,00	0,00	0,00	0,00	0,00	0,00	0,00	0,00
70800	Disminución de otros pasivos	0,00	0,00	0,00	0,00	0,00	0,00	0,00	0,00	0,00
70900	Conversión de la deuda	0,00	0,00	0,00	0,00	0,00	0,00	0,00	0,00	0,00
80000	OTROS GASTOS	0,00	0,00	0,00	0,00	0,00	0,00	0,00	0,00	0,00
80100	Intereses de Instituciones Publicas Financie	0,00	0,00	0,00	0,00	0,00	0,00	0,00	0,00	0,00
80200	Depreciación y amortización	0,00	0,00	0,00	0,00	0,00	0,00	0,00	0,00	0,00
80300	Descuentos y bonificaciones	0,00	0,00	0,00	0,00	0,00	0,00	0,00	0,00	0,00
80400	Otras pérdidas	0,00	0,00	0,00	0,00	0,00	0,00	0,00	0,00	0,00
80500	Disminución del patrimonio	0,00	0,00	0,00	0,00	0,00	0,00	0,00	0,00	0,00
90000	GASTOS FIGURATIVOS	6.506.959,60	0,00	0,00	6.506.959,60	0,00	0,00	0,00	0,00	6.506.959,60
90100	Gastos Figurativos de la Adm. Prov. para tr	6.506.959,60	0,00	0,00	6.506.959,60	0,00	0,00	0,00	0,00	6.506.959,60
90101	Contribuciones a la administración centra	0,00	0,00	0,00	0,00	0,00	0,00	0,00	0,00	0,00
	001002001001 - Recursos Propios	0,00	0,00	0,00	0,00	0,00	0,00	0,00	0,00	0,00
90102	Contribuciones a instituciones descentral	6.506.959,60	0,00	0,00	6.506.959,60	0,00	0,00	0,00	0,00	6.506.959,60
	001002001001 - Recursos Propios	6.506.959,60	0,00	0,00	6.506.959,60	0,00	0,00	0,00	0,00	6.506.959,60
90200	Gastos Figurativos de la Adm. Provincial pa	0,00	0,00	0,00	0,00	0,00	0,00	0,00	0,00	0,00

Mariano S. RIVERO
PRESIDENTE O.S.T.F.

C.P. Natalia Aramburu
Dirección Gral. Contaduría
O.S.T.F.

Página: 8
FOLIO 20
Nº 20



Provincia de Tierra del Fuego,
Antártida e Islas del Atlántico Sur.
República Argentina.

ADMINISTRACIÓN PROVINCIAL

EJECUCIÓN DE GASTOS POR OBJETO A NIVEL DE PARCIAL

Organismo: Obra Social TDF

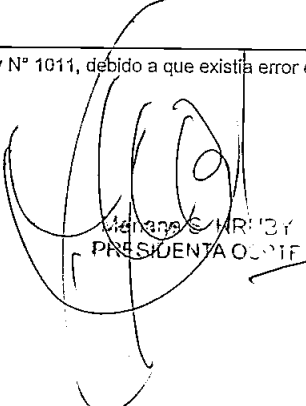
Mes: 9 Año: 2020

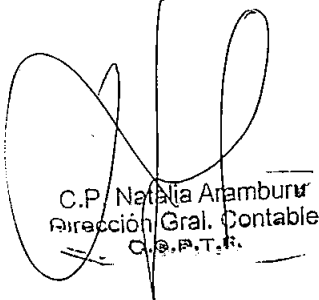
COD. GASTO	GASTOS CON FINANCIAMIENTOS	CRED ORIGINAL	AUMENTOS	DISMINUCIONES	CRED VIGENTE	COMPROMISO	DEVENGADO	MAND A PAGAR	PAGADO	NO EJECUTADO
90202	Contribuciones a instituciones descentral	0,00	0,00	0,00	0,00	0,00	0,00	0,00	0,00	0,00
	001002001001 - Recursos Propios	0,00	0,00	0,00	0,00	0,00	0,00	0,00	0,00	0,00
90300	Gastos Figurativos de la Adm. Provincial pa	0,00	0,00	0,00	0,00	0,00	0,00	0,00	0,00	0,00
90302	Contribuciones a instituciones descentral	0,00	0,00	0,00	0,00	0,00	0,00	0,00	0,00	0,00
	001002001001 - Recursos Propios	0,00	0,00	0,00	0,00	0,00	0,00	0,00	0,00	0,00
990000	TOTAL DE GASTOS	2.667.787.285,79	934.397.818,06	583.355.705,62	3.018.829.398,23	2.562.457.439,78	1.700.267.450,72	1.632.634.430,77	1.577.981.107,05	1.318.561.947,51

OBSERVACIONES

Número: 1 Usuario: MMREINO Fecha: 29/06/20 12:35

Incremento de otras cuentas a cobrar a corto plazo: el importe informado en mayo es menor al declarado en el mes de abril 2020, dado que se ha efectuado la cancelación de devengado N° 883 y N° 1011, debido a que existía error en la imputación contable.


Milagros M. REY
PRESIDENTA O.S.T.F.


C.P. Natalia Aramburu
Dirección Gral. Contable
O.S.T.F.



Provincia de Tierra del Fuego,
Antártida e Islas del Atlántico Sur.
República Argentina.

ADMINISTRACIÓN PROVINCIAL

EJECUCIÓN DE GASTOS POR OBJETO A NIVEL DE PARCIAL

Organismo: Obra Social TDF


Mes: 9 Año: 2020

TOTALES POR FINANCIAMIENTO

COD. GASTO	GASTOS CON FINANCIAMIENTOS	CRED ORIGINAL	AUMENTOS	DISMINUCIONES	CRED VIGENTE	COMPROMISO	DEVENGADO	MAND A PAGAR	PAGADO	NO EJECUTADO
10000	GASTOS EN PERSONAL	231.401.348,21	90.607.663,73	174.000,00	321.835.011,94	202.550.740,96	202.550.740,96	202.550.740,96	202.550.740,96	119.284.270,98
	001002001001 Recursos Propios	231.401.348,21	90.607.663,73	174.000,00	321.835.011,94	202.550.740,96	202.550.740,96	202.550.740,96	202.550.740,96	119.284.270,98
20000	BIENES DE CONSUMO	382.919.768,04	472.280.600,58	21.051.070,00	834.149.298,62	641.571.118,50	389.995.383,15	387.669.953,15	373.299.135,36	444.153.915,47
	001002001001 Recursos Propios	382.919.768,04	472.280.600,58	21.051.070,00	834.149.298,62	641.571.118,50	389.995.383,15	387.669.953,15	373.299.135,36	444.153.915,47
30000	SERVICIOS NO PERSONALES	1.817.665.787,91	364.790.821,77	405.482.728,92	1.776.973.880,76	1.677.699.295,99	1.069.954.742,86	1.005.597.564,61	965.599.170,30	707.019.137,90
	001002001001 Recursos Propios	1.817.665.787,91	364.790.821,77	405.482.728,92	1.776.973.880,76	1.677.699.295,99	1.069.954.742,86	1.005.597.564,61	965.599.170,30	707.019.137,90
40000	BIENES DE USO	5.775.435,48	4.862.731,98	4.862.731,98	5.775.435,48	1.230.265,64	579.577,64	378.848,64	377.148,64	5.195.857,84
	001002001001 Recursos Propios	5.775.435,48	4.862.731,98	4.862.731,98	5.775.435,48	1.230.265,64	579.577,64	378.848,64	377.148,64	5.195.857,84
50000	TRANSFERENCIAS	71.986.259,00	1.856.000,00	1.856.000,00	71.986.259,00	38.955.343,83	36.819.910,75	36.070.228,05	36.026.229,69	35.166.348,25
	001002001001 Recursos Propios	71.986.259,00	1.856.000,00	1.856.000,00	71.986.259,00	38.955.343,83	36.819.910,75	36.070.228,05	36.026.229,69	35.166.348,25
60000	ACTIVOS FINANCIEROS	151.531.727,55	0,00	149.929.174,72	1.602.552,83	450.674,86	367.095,36	367.095,36	128.682,10	1.235.457,47
	001002001001 Recursos Propios	151.531.727,55	0,00	149.929.174,72	1.602.552,83	450.674,86	367.095,36	367.095,36	128.682,10	1.235.457,47
70000	SERVICIO DE LA DEUDA Y DISMINUCIÓN D	0,00	0,00	0,00	0,00	0,00	0,00	0,00	0,00	0,00
	001002001001 Recursos Propios	0,00	0,00	0,00	0,00	0,00	0,00	0,00	0,00	0,00
90000	GASTOS FIGURATIVOS	6.506.959,60	0,00	0,00	6.506.959,60	0,00	0,00	0,00	0,00	6.506.959,60
	001002001001 Recursos Propios	6.506.959,60	0,00	0,00	6.506.959,60	0,00	0,00	0,00	0,00	6.506.959,60
90301	Contribuciones a la administración central	0,00	0,00	0,00	0,00	0,00	0,00	0,00	0,00	0,00
	001002001001 Recursos Propios	0,00	0,00	0,00	0,00	0,00	0,00	0,00	0,00	0,00
	TOTAL	2.667.787.285,79	934.397.818,06	583.355.705,62	3.018.829.398,23	2.562.457.439,78	1.700.267.450,72	1.632.634.430,77	1.577.981.107,05	1.318.561.947,51

[Handwritten Signature]
Mariano S. HIRIBY
PRESIDENTE O.L.P.T.F.

[Handwritten Signature]
C.P. Natalia Aramburu
Dirección Gral. Contabl.
O.S.P.T.F.





Provincia de Tierra del Fuego,
Antártida e Islas del Atlántico Sur.
República Argentina.

ADMINISTRACIÓN PROVINCIAL
EVOLUCIÓN DE LA DEUDA PÚBLICA

MES 9 DE 2020

UNIDAD ORGANIZATIVA: Obra Social TDF

ETAPA: Ninguno

CÓDIGO	CONCEPTO	STOCK al Inicio Ejercicio	INCREMENTOS			DISMINUCIONES			STOCK a Fin de Mes
			PRESUPUEST	NO PRESUPUEST	TOTAL	PRESUPUEST	NO PRESUPUEST	TOTAL	
1000000000	GOBIERNO NACIONAL	0,00	0,00	0,00	0,00	0,00	0,00	0,00	0,00
1010000000	Deuda de la Administración	0,00	0,00	0,00	0,00	0,00	0,00	0,00	0,00
2000000000	PRESTAMOS DEL SECTOR	0,00	0,00	0,00	0,00	0,00	0,00	0,00	0,00
3000000000	PRESTAMOS DEL SECTOR	0,00	0,00	0,00	0,00	0,00	0,00	0,00	0,00
4000000000	TÍTULOS PÚBLICOS	0,00	0,00	0,00	0,00	0,00	0,00	0,00	0,00
5000000000	OTROS PASIVOS	367.715.029,1	122.286.343,6	0,00	122.286.343	0,00	351.686.746,65	351.686.746,65	138.314.626,18
5010000000	DEUDA CONSOLIDADA	0,00	0,00	0,00	0,00	0,00	0,00	0,00	0,00
5020000000	DEUDA FLOTANTE	367.715.029,1	122.286.343,6	0,00	122.286.343	0,00	351.686.746,65	351.686.746,65	138.314.626,18
5020100000	Personal	18.546.147,26	0,00	0,00	0,00	0,00	18.160.818,94	18.160.818,94	385.328,32
5020200000	Bienes de Consumo	94.987.605,64	16.696.247,79	0,00	16.696.247,	0,00	92.465.640,37	92.465.640,37	19.218.213,06
5020300000	Servicios no Personales	247.573.782,1	104.355.572,5	0,00	104.355.572	0,00	237.622.768,58	237.622.768,58	114.306.586,11
5020400000	Bienes de Uso	482.708,00	202.429,00	0,00	202.429,00	0,00	224.820,00	224.820,00	460.317,00
50204010000	Construcciones	0,00	0,00	0,00	0,00	0,00	0,00	0,00	0,00
50204090000	Otros Bs de Uso	482.708,00	202.429,00	0,00	202.429,00	0,00	224.820,00	224.820,00	460.317,00
50205000000	Transferencias	1.604.681,19	793.681,06	0,00	793.681,06	0,00	856.195,82	856.195,82	1.542.166,43
50206000000	Otros Gastos	4.520.104,94	238.413,26	0,00	238.413,26	0,00	2.356.502,94	2.356.502,94	2.402.015,26
50207000000	Gastos Figurativos	0,00	0,00	0,00	0,00	0,00	0,00	0,00	0,00
50208000000	Servicios de la Deuda	0,00	0,00	0,00	0,00	0,00	0,00	0,00	0,00
50212000000	Letras de Tesorería (1)	0,00	0,00	0,00	0,00	0,00	0,00	0,00	0,00
50300000000	OTRAS DEUDAS	0,00	0,00	0,00	0,00	0,00	0,00	0,00	0,00
60000000000	AVALES Y GARANTÍAS	0,00	0,00	0,00	0,00	0,00	0,00	0,00	0,00
80000000000	TOTAL	367.715.029,1	122.286.343,6	0,00	122.286.343	0,00	351.686.746,65	351.686.746,65	138.314.626,18

[Handwritten Signature]
Mónica S. HERNANDEZ
PRESIDENTA OCPIF

[Handwritten Signature]
C.P. Natalia Aramburu
Dirección Gral. Cdntable
O.S.P.T.F.



Provincia de Tierra del Fuego,
Antártida e Islas del Atlántico Sur

PROVINCIA DE TIERRA DEL FUEGO

CUENTAS BANCARIAS

MES 9 DE 2020

PLANILLA EN ETAPA: Ninguno

UNIDAD ORGANIZATIVA: 212 Obra Social TDF

Nº Cuenta	Tipo de Cuenta	Moneda	Banco	Saldo Libro Banco	Saldo Extracto	Firmantes	Instrumento Legal	Fondo Tipo
1	Plazo Fijo	Peso	Bco. Tierra del Fuego	0,00	0,00			Recursos de Afectación
2130164633	Cuenta Corriente	Peso	Bco. Tierra del Fuego	13.211,87	13.211,87			Recursos de Afectación
336879	Cuenta Corriente	Peso	Bco. Tierra del Fuego	200.349.162,98	200.086.231,65			Recursos de Afectación
336888	Cuenta Corriente	Peso	Bco. Tierra del Fuego	96.399,17	96.399,17			Recursos de Afectación
337301-00	Cuenta Corriente	Peso	Bco. Tierra del Fuego	8.159,99	8.159,99			Recursos de Afectación
337311	Cuenta Corriente	Peso	Bco. Tierra del Fuego	513.764,92	513.764,92			Fondos Permanentes
337320	Cuenta Corriente	Peso	Bco. Tierra del Fuego	21.081,95	21.081,95			Recursos de Afectación
337339-00	Cuenta Corriente	Peso	Bco. Tierra del Fuego	171.731,42	171.731,42			Recursos de Afectación
337348-00	Cuenta Corriente	Peso	Bco. Tierra del Fuego	268.439,60	268.439,60			Recursos de Afectación
337357	Cuenta Corriente	Peso	Bco. Tierra del Fuego	944.887,67	944.887,67			Recursos de Afectación
337400-00	Cuenta Corriente	Peso	Bco. Tierra del Fuego	30.354,92	30.354,92			Recursos de Afectación
337419	Cuenta Corriente	Peso	Bco. Tierra del Fuego	820.000,09	820.000,09			Recursos de Afectación
337437	Cuenta Corriente	Peso	Bco. Tierra del Fuego	525.351,28	525.351,28			Recursos de Afectación
337455	Cuenta Corriente	Peso	Bco. Tierra del Fuego	279.638,76	279.638,76			Recursos de Afectación

TOTALES


Por Banco

	Moneda	Saldo Libro Banco	Saldo Extracto
Bco. Tierra del Fuego	Peso	204.042.184,62	203.779.253,29
	Dólar	0,00	0,00

Por Tipo de Cuenta

	Moneda	Saldo Libro Banco	Saldo Extracto
Cuenta Corriente	Peso	204.042.184,62	203.779.253,29
	Dólar	0,00	0,00

	Moneda	Saldo Libro Banco	Saldo Extracto
Plazo Fijo	Peso	0,00	0,00
	Dólar	0,00	0,00





Provincia de Tierra del Fuego,
Antártida e Islas del Atlántico Sur

PROVINCIA DE TIERRA DEL FUEGO

CUENTAS BANCARIAS

MES 9 DE 2020

PLANILLA EN ETAPA: Ninguno

UNIDAD ORGANIZATIVA: 212 Obra Social TDF

Totales Generales

TOTALES	Moneda	Saldo Libro Banco	Saldo Extracto
GENERALES	Peso	204.042.184,62	203.779.253,29
	Dólar	0,00	0,00

Mariana S. Hribny
PRESIDENTA O.C.P.F.

C.P. Natalia Arampury
Dirección Gral. Contable
E.S.P.T.F.





Provincia de Tierra del Fuego,
Antártida e Islas del Atlántico Sur
República Argentina

PROVINCIA DE TIERRA DEL FUEGO

NOMINA DE PERSONAL

ORGANISMO: Obra Social TDF
ETAPA: Ninguno
MES 9 DE 2020

En Pesos

COD	ESCALAFONES	APORTES PATRONALES (a)	REMUNERACIONES (b)	ADICIONALES (c)	SUB TOTAL (a+b+c)(d)	ASIGNACIONES FAMILIARES (e)	TOTAL (f=d+e)	APORTES PERSONALES (g)	SUELDO LÍQUIDO (f-a-g)
10	Autoridades Superiores	400.269,87	1.619.649,47	83.023,33	2.102.942,67	2.376,60	2.105.319,27	284.529,31	1.420.520,0
11	Otros - Escalafones Propios	5.855.937,31	17.994.150,04	6.518.041,70	30.368.129,05	267.867,30	30.635.996,35	4.132.164,00	20.647.895,
12	SUBTOTAL I	6.256.207,18	19.613.799,51	6.601.065,03	32.471.071,72	270.243,90	32.741.315,62	4.416.693,31	22.068.415,
13	DOCENTES	0,00	0,00	0,00	0,00	0,00	0,00	0,00	0,00
17	SUBTOTAL (sin S.A.C.)	6.256.207,18	19.613.799,51	6.601.065,03	32.471.071,72	270.243,90	32.741.315,62	4.416.693,31	22.068.415,
18	SAC - Autoridades Superiores	0,00	0,00	0,00	0,00	0,00	0,00	0,00	0,00
19	SAC - Resto	0,00	0,00	0,00	0,00	0,00	0,00	0,00	0,00
20	SUBTOTAL (incluido el SAC)	6.256.207,18	19.613.799,51	6.601.065,03	32.471.071,72	270.243,90	32.741.315,62	4.416.693,31	22.068.415,
30	TOTAL	6.256.207,18	19.613.799,51	6.601.065,03	32.471.071,72	270.243,90	32.741.315,62	4.416.693,31	22.068.415,

OBSERVACIONES

Número: 1 Usuario: MMREINO Fecha: 15/10/20 15:08
 Haberes del Período Septiembre se han devengado en Período Octubre 2020.

Mariana S. PIRACY
 PRESIDENTA O.S.P.T.F.

C.P. Natalia Aramburu
 Dirección Gral. Contable
 O.S.P.T.F.



Provincia de Tierra del Fuego, Antártida e Islas del Atlántico Sur
República Argentina

PROVINCIA DE TIERRA DEL FUEGO
ADMINISTRACION PROVINCIAL

COMPOSICION DEL GASTO POR FINALIDAD-FUNCION Y CARACTER ECONOMICO


ORGANISMO: Obra Social TDF
ETAPA: Devengado
MES 9 DE 2020
TRIMESTRE 3

En Pesos

CODIGO	CONCEPTO	TOTAL GENERAL (a)+(b)+(c)	GASTOS CORRIENTES								GASTOS DE CAPITAL						APLICACIONES FINANCIERAS							
			GASTOS DE CONSUMO				RENTAS DE LA PROPIEDAD	PRESTAC. SEG. SOCIAL	TRANSFERENCIAS	OTROS	TOTAL (b)	BIENES DE USO				TRANSFERENCIAS	INVERSIÓN FCIERA	TOTAL (c)	ACTIVOS FINANCIEROS	SERVICIOS DE LA DEUDA				
			TOTAL (a)	GASTOS EN PERSONAL	BIENES DE CONSUMO	SERVICIOS NO PERSONALES						CONSTRUCIONES	BIENES PRE-EXISTENTES	MAQUINARIA Y EQUIPOS	OTROS									
100000000	ADMINISTRACION GUBERNAMENTAL	0,00	0,00	0,00	0,00	0,00	0,00	0,00	0,00	0,00	0,00	0,00	0,00	0,00	0,00	0,00	0,00	0,00	0,00	0,00	0,00	0,00	0,00	
200000000	SERVICIOS DE SEGURIDAD	0,00	0,00	0,00	0,00	0,00	0,00	0,00	0,00	0,00	0,00	0,00	0,00	0,00	0,00	0,00	0,00	0,00	0,00	0,00	0,00	0,00	0,00	0,00
300000000	SERVICIOS SOCIALES	1.700.267.450,72	1.699.320.777,72	202.550.740,96	389.995.383,15	1.069.954.742,86	0,00	0,00	36.819.910,75	0,00	579.577,64	0,00	0,00	579.577,64	0,00	0,00	0,00	0,00	0,00	367.095,36	367.095,36	0,00	0,00	0,00
303000000	Seguridad Social	1.700.267.450,72	1.699.320.777,72	202.550.740,96	389.995.383,15	1.069.954.742,86	0,00	0,00	36.819.910,75	0,00	579.577,64	0,00	0,00	579.577,64	0,00	0,00	0,00	0,00	0,00	367.095,36	367.095,36	0,00	0,00	0,00
400000000	SERVICIOS ECONOMICOS	0,00	0,00	0,00	0,00	0,00	0,00	0,00	0,00	0,00	0,00	0,00	0,00	0,00	0,00	0,00	0,00	0,00	0,00	0,00	0,00	0,00	0,00	0,00
500000000	DEUDA PUBLICA	0,00	0,00	0,00	0,00	0,00	0,00	0,00	0,00	0,00	0,00	0,00	0,00	0,00	0,00	0,00	0,00	0,00	0,00	0,00	0,00	0,00	0,00	0,00
600000000	TOTAL	1.700.267.450,72	1.699.320.777,72	202.550.740,96	389.995.383,15	1.069.954.742,86	0,00	0,00	36.819.910,75	0,00	579.577,64	0,00	0,00	579.577,64	0,00	0,00	0,00	0,00	0,00	367.095,36	367.095,36	0,00	0,00	0,00

[Handwritten Signature]
MARIANA S. MIRIBY
PRESIDENTA OCUPA

[Handwritten Signature]
C.P. Natalia Aramburu
Dirección Gral. Contable
O.S.P.T.F.





Provincia de Tierra del Fuego, Antártida e Islas del Atlántico Sur
República Argentina

PROVINCIA DE TIERRA DEL FUEGO
ADMINISTRACION PROVINCIAL

COMPOSICION DEL GASTO POR FINALIDAD-FUNCION Y CARACTER ECONOMICO

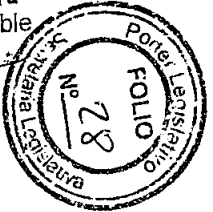
ORGANISMO: Obra Social TDF
ETAPA: Pagado
MES 9 DE 2020
TRIMESTRE 3

En Pesos

CODIGO	CONCEPTO	TOTAL GENERAL (a)+(b)+(c)	GASTOS CORRIENTES								GASTOS DE CAPITAL						APLICACIONES FINANCIERAS								
			GASTOS DE CONSUMO				RENTAS DE LA PROPIEDAD	PRESTAC. SEG. SOCIAL	TRANSFERENCIAS	OTROS	TOTAL (b)	BIENES DE USO				TRANSFERENCIAS	INVERSIÓN FCIERA	TOTAL (c)	ACTIVOS FINANCIEROS	SERVICIOS DE LA DEUDA					
			TOTAL (a)	GASTOS EN PERSONAL	BIENES DE CONSUMO	SERVICIOS NO PERSONALES						CONSTRUCCIONES	BIENES PRE-EXISTENTES	MAQUINARIA Y EQUIPOS	OTROS										
100000000	ADMINISTRACION GUBERNAMENTAL	0,00	0,00	0,00	0,00	0,00	0,00	0,00	0,00	0,00	0,00	0,00	0,00	0,00	0,00	0,00	0,00	0,00	0,00	0,00	0,00	0,00	0,00	0,00	
200000000	SERVICIOS DE SEGURIDAD	0,00	0,00	0,00	0,00	0,00	0,00	0,00	0,00	0,00	0,00	0,00	0,00	0,00	0,00	0,00	0,00	0,00	0,00	0,00	0,00	0,00	0,00	0,00	0,00
300000000	SERVICIOS SOCIALES	1.577.981.107,05	1.577.475.276,31	202.550.740,96	373.299.135,36	965.599.170,30	0,00	0,00	36.026.229,69	0,00	377.148,64	0,00	0,00	377.148,64	0,00	0,00	0,00	0,00	0,00	128.682,10	0,00	128.682,10	0,00	0,00	0,00
303000000	Seguridad Social	1.577.981.107,05	1.577.475.276,31	202.550.740,96	373.299.135,36	965.599.170,30	0,00	0,00	36.026.229,69	0,00	377.148,64	0,00	0,00	377.148,64	0,00	0,00	0,00	0,00	0,00	128.682,10	0,00	128.682,10	0,00	0,00	0,00
400000000	SERVICIOS ECONOMICOS	0,00	0,00	0,00	0,00	0,00	0,00	0,00	0,00	0,00	0,00	0,00	0,00	0,00	0,00	0,00	0,00	0,00	0,00	0,00	0,00	0,00	0,00	0,00	0,00
500000000	DEUDA PUBLICA	0,00	0,00	0,00	0,00	0,00	0,00	0,00	0,00	0,00	0,00	0,00	0,00	0,00	0,00	0,00	0,00	0,00	0,00	0,00	0,00	0,00	0,00	0,00	0,00
600000000	TOTAL	1.577.981.107,05	1.577.475.276,31	202.550.740,96	373.299.135,36	965.599.170,30	0,00	0,00	36.026.229,69	0,00	377.148,64	0,00	0,00	377.148,64	0,00	0,00	0,00	0,00	0,00	128.682,10	0,00	128.682,10	0,00	0,00	0,00

[Handwritten Signature]
Mariana S. HRIBY
PRESIDENTA OCPTF

[Handwritten Signature]
C.P. Natalia Aramburu
Dirección Gral. Contable
O.S. P.T.F.





Provincia de Tierra del Fuego,
Antártida e Islas del Atlántico Sur.
República Argentina.

PLANTA OCUPADA DE PERSONAL

Organismo: 212 Obra Social TDF

Valores Expresados en Pesos

Mes: 9

Año: 2020

CÓDIGO	DESCRIPCIÓN	S/ LEY PRESUP. APROBADA		S/ MODIFIC. PRESUP.		S/ EJECUCIÓN PRESUPUESTARIA				COSTO SALARIAL	
		CARGOS APROBADOS	CRÉDITO APROBADO	AUM/DISM	VIGENTE	CANTIDAD DE CARGOS			VACANTE	CANTIDAD OCUPADA	
						PERMANENTE	TEMPORARIA	TOTAL		PERMANENTE	TEMPORARIA
1000000000	ENCUADRAMIENTO GENERAL	214	0,00	0	214	184	13	197	17	181.105.271,84	19.058.530,00
1010000000	AUTORIDADES SUPERIORES	4	0,00	0	4	0	4	4	0	0,00	6.389.112,07
1010200000	Vocal	3	0,00	0	3	0	3	3	0	0,00	4.378.644,69
1010400000	Presidente	1	0,00	0	1	0	1	1	0	0,00	2.010.467,38
1020000000	PERSONAL DE GABINETE	11	0,00	0	11	0	8	8	3	0,00	11.046.480,49
1020500000	Contador General	0	0,00	0	0	0	0	0	0	0,00	0,00
1020600000	Auditor Interno	1	0,00	0	1	0	1	1	0	0,00	1.481.391,70
1020700000	Delegado Buenos Aires	1	0,00	0	1	0	1	1	0	0,00	1.031.535,43
1020800000	Delegado Río Grande	1	0,00	0	1	0	1	1	0	0,00	286.654,86
1020900000	Secretario Privado	1	0,00	0	1	0	0	0	1	0,00	0,00
1021200000	Coordinador	5	0,00	0	5	0	3	3	2	0,00	5.365.313,50
1024000000	Delegado Tolhuin	1	0,00	0	1	0	1	1	0	0,00	2.107.796,22
1025000000	Subcoordinador	0	0,00	0	0	0	0	0	0	0,00	0,00
1026000000	Representación Córdoba	1	0,00	0	1	0	1	1	0	0,00	773.788,78
1030000000	PERSONAL DIRECTIVO	0	0,00	0	0	0	0	0	0	0,00	0,00
1040000000	PERSONAL SUPERIOR	0	0,00	0	0	0	0	0	0	0,00	0,00
1050000000	PERSONAL ADMINISTRATIVO Y TECNICO	195	0,00	0	195	180	1	181	14	177.498.364,26	1.622.937,44
1050100000	Categoría 24	6	0,00	0	6	6	0	6	0	7.328.518,53	0,00
1050200000	Categoría 23	14	0,00	0	14	13	0	13	1	17.967.702,26	0,00
1050300000	Categoría 22	31	0,00	0	31	30	0	30	1	31.992.731,74	680.887,11
1050400000	Categoría 21	56	0,00	0	56	49	1	50	6	48.736.548,79	942.050,33
1050500000	Categoría 20	3	0,00	0	3	3	0	3	0	2.208.907,12	0,00
1050600000	Categoría 19	8	0,00	0	8	7	0	7	1	7.587.602,55	0,00
1050700000	Categoría 18	0	0,00	0	0	1	0	1	-1	187.794,04	0,00
1050800000	Categoría 17	0	0,00	0	0	1	0	1	-1	135.483,69	0,00
1050900000	Categoría 16	6	0,00	0	6	5	0	5	1	5.076.103,01	0,00
1051000000	Categoría 15	3	0,00	0	3	3	0	3	0	2.997.500,26	0,00
1051100000	Categoría 14	4	0,00	0	4	4	0	4	0	4.215.498,31	0,00
1051200000	Categoría 13	1	0,00	0	1	1	0	1	0	1.103.745,88	0,00
1051500000	Categoría 10	63	0,00	0	63	57	0	57	6	47.960.228,08	0,00
1060000000	PERSONAL DE OBRAS, MAESTRANZA Y SERVICIOS	4	0,00	0	4	4	0	4	0	3.606.907,58	0,00
1060600000	Categoría 14	1	0,00	0	1	1	0	1	0	870.341,84	0,00
1060700000	Categoría 13	3	0,00	0	3	3	0	3	0	2.736.565,74	0,00
2000000000	ENCUADRAMIENTO PARTICULAR	0	0,00	0	0	0	0	0	0	0,00	0,00
3000000000	TOTAL	214	0,00	0	214	184	13	197	17	181.105.271,84	19.058.530,00
4000000000	PERSONAL ADSCRITO AL ORGANISMO/ENTE	0	0,00	0	0	0	7	7	-7	0,00	2.386.939,12


OBSERVACIONES

Número: 1 Usuario: MMREINO Fecha: 15/10/20 15:15

7 adscriptos. 2 Retiro Voluntario. Haberes del Período Septiembre se han devengado en Período Octubre 2020.

M. Milagro S. HIRUBI
PRESIDENTA OZPTF

C.P. Natalia Aramburu
Dirección Gral. Contable
O.S.P.T.F.





Provincia de Tierra del Fuego,
 Antártida e Islas del Atlántico Sur
 República Argentina

PROVINCIA DE TIERRA DEL FUEGO
 ADMINISTRACION PROVINCIAL
 ESTADO DE MOVIMIENTO DEL TESORO

MES 9 DE 2020
 UNIDAD ORGANIZATIVA: Obra Social TDF

En Pesos

CÓDIGO	CONCEPTO	IMPORTE
1000000000	SALDOS INICIALES	34.159.939,06
1010000000	Fondos Propios	34.063.539,89
1010200000	Bancos	34.063.539,89
10102010000	Cuentas a la Vista	34.063.539,89
1020000000	Fondos de Terceros	96.399,17
1020200000	Fondos de Reparación	96.399,17
2000000000	INGRESOS	2.187.100.588,86
2010000000	Fondos Propios	2.182.909.379,93
2010100000	Tributarios	0,00
2010200000	No Tributarios	54.190,53
2010300000	Contribuciones Seguridad Social	1.717.207.773,54
2010400000	Venta de Bs y Servicios	23.298.419,86
2010500000	Contribuciones Figurativas	0,00
2010800000	Otros	442.348.996,00
2020000000	Fondos de Terceros	4.191.208,93
3000000000	EGRESOS	2.017.218.343,30
3010000000	Gastos en Personal	220.711.559,90
3010100000	Remuneraciones	179.772.800,53
3010200000	Aportes y Cont. a la Seg. Social	40.938.759,37
3020000000	Bienes y Servicios	1.668.986.714,61
3030000000	Bienes de Uso	601.968,64
3040000000	Transferencias	36.882.425,51
3040200000	Otros	36.882.425,51
3060000000	Otros Egresos	85.844.465,71
3070000000	Fondos de Terceros	4.191.208,93
3080000000	Diferidos Presupuestariamente	0,00
3080100000	Fondos Permanentes	0,00
4000000000	SALDOS FINALES	204.042.184,62
4010000000	Fondos Propios	203.945.785,45
4010200000	Bancos	203.945.785,45
40102010000	Cuentas a la Vista	203.945.785,45
40102020000	Plazos Fijos	0,00
4020000000	Fondos de Terceros	96.399,17
4020500000	Otros	96.399,17
5000000000	DIFERENCIAS	0,00


OBSERVACIONES


Número: 1 Usuario: MMREINO Fecha: 15/10/20 15:21

Otros Egresos: Incrementos de Otros Activos Financieros PEA: \$ 2.356.502,94; Activos Financieros: \$ 128.682,10; Coseguros del ejercicio: \$ 35.927,90.; Anticipos otorgados en el ejercicio: \$ 78.836.639,32 .; Caja de Cambio: \$ 10.500; Caja chica pendiente reposición: \$ 25.038,41; Ingresos Brutos + Fondo de Financiamiento Serv. Soc. Período Diciembre 2019 \$ 4.382.175,04. Suscripción Cajas Chicas Fondos Permanentes: \$ 69.000.

Fecha de Impresión: 22/10/20 15:07:31

REINO, MILAGRO


 Milagro S. PRIETO
 PRESIDENTA O.C.T.F.

Página 1

 C.P. Natalia Aramburu
 Dirección Gral. Contable
 O.S.P.T.F.



Provincia de Tierra del Fuego,
 Antártida e Islas del Atlántico Sur
 República Argentina

PROVINCIA DE TIERRA DEL FUEGO

ADMINISTRACION PROVINCIAL
 SITUACION DEL TESORO

MES 9 DE 2020

UNIDAD ORGANIZATIVA: Obra Social TDF

En Pesos

CÓDIGO	CONCEPTO	IMPORTE
1000000000	VALORES ACTIVOS	
1020000000	Bancos	704.221.318,04
1020100000	Libre Disponibilidad	204.042.184,62
1020200000	Afectación Específica	200.445.562,15
1030000000	Inversiones Financieras	3.596.622,47
1030200000	Plazos Fijos	0,00
1040000000	Créditos	0,00
1040100000	Tesorería General de la Provincia	500.179.133,42
1040101000	Del Ejercicio	407.328.535,29
1040102000	Ejercicios Anteriores	407.328.535,29
1040200000	Organismos Descentralizados	0,00
1040500000	Deudores por Vta Bs. y Serv.	695.936,84
1040700000	Otros Créditos	45.457.748,20
1040701000	Al Sector Público	46.696.913,09
10407010100	Administración Central	46.696.913,09
10407010900	Otros	0,00
2000000000	VALORES PASIVOS	46.696.913,09
2010000000	Personal	138.314.626,18
2010100000	Remuneraciones a Pagar	0,00
2020000000	Proveedores	0,00
2040000000	Beneficiarios de la Seg. Social	121.254.249,35
2070000000	Instituto Prov. Seguridad Social	0,00
2120000000	Obligaciones de Ejercicios Anteriores	0,00
2140000000	Otros	16.028.282,51
3000000000	DIFERENCIA (1-2)	1.032.094,32
		565.906.691,86

[Handwritten Signature]
 Mariana S. Mirizzi
 PRESIDENTA O.S.P.T.F.

[Handwritten Signature]
 C.P. Natalia Aramburu
 Dirección Gral. Contable
 O.S.P.T.F.



Provincia de Tierra del Fuego,
Antártida e Islas del Atlántico Sur
República Argentina


PROVINCIA DE TIERRA DEL FUEGO
ADMINISTRACION PROVINCIAL

STOCK DE DEUDA, USO DEL CRÉDITO Y SERVICIOS DE DEUDA

ORGANISMO: 212 Obra Social TDF
ETAPA: Devengado
MES 9 DE 2020

En Pesos

CÓDIGO	PRESTAMISTA (*)	MONEDA (\$ o US\$)	STOCK	DATOS DEL PERIODO		MONTO ORIGINAL	GARANTÍA	FECHA OPERACIÓN	TASA ANUAL	PLAZO
				AMORTIZACIÓN	INTERESES					
100000000	GOBIERNO NACIONAL	Peso	0,00	0,00	0,00	0,00		//	0,00	
101000000	Tesoro Nacional	Peso	0,00	0,00	0,00	0,00		//	0,00	
104000000	Financiamiento de Organismos Internacionales	Peso	0,00	0,00	0,00	0,00		//	0,00	
104010000	BID	Peso	0,00	0,00	0,00	0,00		//	0,00	
104020000	BIRF	Peso	0,00	0,00	0,00	0,00		//	0,00	
200000000	ENTIDADES BANCARIAS Y FINANCIERAS	Peso	0,00	0,00	0,00	0,00		//	0,00	
201000000	Entidades Bancarias y Financieras Regidas	Peso	0,00	0,00	0,00	0,00		//	0,00	
300000000	PRESTAMOS DIRECTOS CON ORG. INTERNACIONALE	Peso	0,00	0,00	0,00	0,00		//	0,00	
400000000	DEUDA CONSOLIDADA	Peso	0,00	0,00	0,00	0,00		//	0,00	
406000000	Convenio 022/2013 IPAUSS / In.Fue.Tur.	Peso	0,00	0,00	0,00	0,00		//	0,00	
409000000	Convenio N° 074/14 P.JUDICIAL - IPAUSS	Peso	0,00	0,00	0,00	0,00		//	0,00	
500000000	TITULOS PUBLICOS PROVINCIALES	Peso	0,00	0,00	0,00	0,00		//	0,00	
501000000	Títulos Públicos Locales	Peso	0,00	0,00	0,00	0,00		//	0,00	
700000000	OTROS	Peso	0,00	0,00	0,00	0,00		//	0,00	
701000000	Municipio de Río Grande	Peso	0,00	0,00	0,00	0,00		//	0,00	
702000000	Municipio de Ushuaia	Peso	0,00	0,00	0,00	0,00		//	0,00	
800000000	TOTAL DEUDA PROVINCIAL	Peso	0,00	0,00	0,00	0,00		//	0,00	
900000000	DEUDA FLOTANTE	Peso	138.314.626,18	0,00	0,00	0,00		//	0,00	
901000000	Personal	Peso	385.328,32	0,00	0,00	0,00		//	0,00	
902000000	Proveedores	Peso	133.985.116,17	0,00	0,00	0,00		//	0,00	
904000000	Transferencias	Peso	1.542.166,43	0,00	0,00	0,00		//	0,00	
906000000	Otros	Peso	2.402.015,26	0,00	0,00	0,00		//	0,00	
906090000	Otros	Peso	2.402.015,26	0,00	0,00	0,00		//	0,00	





Provincia de Tierra del Fuego,
Antártida e Islas del Atlántico Sur
República Argentina

PROVINCIA DE TIERRA DEL FUEGO
ADMINISTRACION PROVINCIAL

STOCK DE DEUDA, USO DEL CRÉDITO Y SERVICIOS DE DEUDA


ORGANISMO: 212 Obra Social TDF
ETAPA: Pagado
MES 9 DE 2020

En Pesos

CÓDIGO	PRESTAMISTA (*)	MONEDA (\$ o US\$)	STOCK	DATOS DEL PERIODO		MONTO ORIGINAL	GARANTÍA	FECHA OPERACIÓN	TASA ANUAL	PLAZO
				AMORTIZACIÓN	INTERESES					
1000000000	GOBIERNO NACIONAL	Peso	0,00	0,00	0,00	0,00		//	0,00	
2000000000	ENTIDADES BANCARIAS Y FINANCIERAS	Peso	0,00	0,00	0,00	0,00		//	0,00	
3000000000	PRESTAMOS DIRECTOS CON ORG. INTERNACIONALE	Peso	0,00	0,00	0,00	0,00		//	0,00	
4000000000	DEUDA CONSOLIDADA	Peso	0,00	0,00	0,00	0,00		//	0,00	
5000000000	TITULOS PUBLICOS PROVINCIALES	Peso	0,00	0,00	0,00	0,00		//	0,00	
7000000000	OTROS	Peso	0,00	0,00	0,00	0,00		//	0,00	
8000000000	TOTAL DEUDA PROVINCIAL	Peso	0,00	0,00	0,00	0,00		//	0,00	
9000000000	DEUDA FLOTANTE	Peso	138.314.626,18	0,00	0,00	0,00		//	0,00	
9010000000	Personal	Peso	385.328,32	0,00	0,00	0,00		//	0,00	
9020000000	Proveedores	Peso	133.985.116,17	0,00	0,00	0,00		//	0,00	
9040000000	Transferencias	Peso	1.542.166,43	0,00	0,00	0,00		//	0,00	
9060000000	Otros	Peso	2.402.015,26	0,00	0,00	0,00		//	0,00	
9060900000	Otros	Peso	2.402.015,26	0,00	0,00	0,00		//	0,00	

Mariana HRIBY
PRESIDENTA O.S.P.T.F.

C.P. Natalia Aramburo
Dirección Gral. Contable
O.S.P.T.F.





Provincia de Tierra del Fuego,
Antártida e Islas del Atlántico Sur.
República Argentina.

PROVINCIA DE TIERRA DEL FUEGO

ADMINISTRACIÓN PROVINCIAL

CARACTERÍSTICAS DE LOS AVALES Y/O GARANTÍAS OTORGADOS

Organismo: Obra Social TDF

Mes: 9

Año: 2020

BENEFICIARIOS	MARCO LEGAL	PROYECTO	PROGRAMA	MONTO DEL CONTRATO	MONEDA	GARANTÍA DE CONTRAPARTE	SALDO ADEUDADO	CONDICIONES FINANCIERAS			CANTIDAD DE CUOTAS	PERIODICIDAD
								PLAZO	GRACIA	TASA		
Detallar (informar al				0,00	Peso	0,00	0,00			0,00	0	
Detallar (informar al				0,00	Peso	0,00	0,00			0,00	0	
Detallar (informar al				0,00	Peso	0,00	0,00			0,00	0	
Detallar (informar al				0,00	Peso	0,00	0,00			0,00	0	
Detallar (informar al				0,00	Peso	0,00	0,00			0,00	0	
Detallar (informar al				0,00	Peso	0,00	0,00			0,00	0	
Detallar (informar al				0,00	Peso	0,00	0,00			0,00	0	
Detallar (informar al				0,00	Peso	0,00	0,00			0,00	0	
Detallar (informar al				0,00	Peso	0,00	0,00			0,00	0	


OBSERVACIONES

Número: 1 Usuario: MMREINO Fecha: 14/10/20 10:42

Este organismo no registra Avales y Garantías de ningún tipo.

Mariana S. Herrería
PRESIDENTA O.S.P.T.F.

C.P. Natalia Aramburo
Dirección Gral. Contable
O.S.P.T.F.



PLANILLA EN ETAPA: Ninguno

UNIDAD ORGANIZATIVA: 212 Obra Social TDF

Código	Fuente Financiamiento - Denominación de la Obra	Código Obra	Código BAPIN	Fecha Inicio	Fecha Fin	Clase	Avance Físico (%)	Ubicación Geográfica	Costo Total	Ejecución Acumulada	Estimación a Cierre de Ejercicio
10000000	Fuentes Internas						0,00		0,00	0,00	0,00
10100000	Tesoro Provincial						0,00		0,00	0,00	0,00
10200000	Recursos Propios						0,00		0,00	0,00	0,00
102001700	Obra Social						0,00		0,00	0,00	0,00
102001701	01						0,00		0,00	0,00	0,00
102001702	02						0,00		0,00	0,00	0,00
10300000	Recursos con Afectación Específica						0,00		0,00	0,00	0,00
103010000	Rec. Afect. Específica Provinciales						0,00		0,00	0,00	0,00
103020000	Rec. Afect. Específica Nacionales						0,00		0,00	0,00	0,00
104000000	Transferencias Internas						0,00		0,00	0,00	0,00
200000000	Fuente Externas						0,00		0,00	0,00	0,00
201000000	Transferencias Externas						0,00		0,00	0,00	0,00
202000000	Crédito Externo						0,00		0,00	0,00	0,00
TOTALES:									0,00	0,00	0,00



PROVINCIA DE TIERRA DEL FUEGO
AVANCE FISICO Y FINANCIERO DE OBRAS EN EJECUCION

MES 9 DE 2020

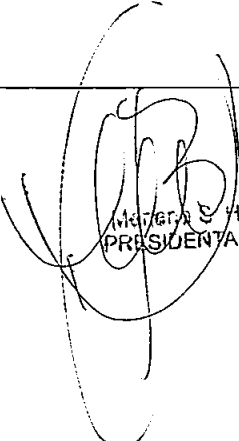
PLANILLA EN ETAPA: Ninguno

UNIDAD ORGANIZATIVA: 212 Obra Social TDF


OBSERVACIONES

Número: 1 Usuario: MMREINO Fecha: 14/10/20 10:42

Este organismo no posee obras en ejecución



MILAGRO S. MIRIZY
PRESIDENTA O.S.P.T.F.



C.P. Natalia Arampura
Dirección Gral. Contable
O.S.P.T.F.

